

УТВЕРЖДАЮ:

Проректор по учебно-методическому образованию

 Красноборова  
«26» марта 2021 года



## ПОЛОЖЕНИЕ о III Краевой Олимпиаде школьников, изучающих немецкий язык

### 1. Общие положения

1.1. Настоящее Положение определяет цели и задачи Олимпиады школьников, изучающих немецкий язык (далее - Олимпиада), сроки и порядок ее проведения, определения победителей и призеров.

1.2. Олимпиада проводится Центром немецкого языка и факультетом иностранных языков ФГБОУ ВО «Пермский государственный гуманитарно-педагогический университет» (далее - ПГГПУ) при поддержке Немецкого культурного центра им. Гёте в Москве.

1.3. Юридический адрес образовательной организации, на базе которой проводится Олимпиада: 614990, г. Пермь. ул. Сибирская, 24.

### 2. Цель и задачи Олимпиады

2.1. Цель Олимпиады – выявление и развитие у обучающихся образовательных организаций Пермского края интереса к изучению немецкого языка.

2.2. Основными задачами являются:

- повышение мотивации у учащихся Пермского края к изучению немецкого языка;
- выявление и развитие у учащихся лингвистических способностей;
- содействие в профессиональной ориентации и продолжении изучения немецкого языка;
- использование современных дистанционных технологий онлайн тестирования;
- выявление трудностей при выполнении заданий и дальнейшее включение их в программы курсовой подготовки учителей немецкого языка.

2.3. Задания Олимпиады посвящены футболу в преддверии чемпионата мира по футболу в России и основаны на материалах выставки плакатов «Один мяч — тысячи историй. Футбол в Германии», которая проводится в Немецком читальном зале Пермской государственной краевой универсальной библиотеки им. А.М. Горького.

### 3. Участники Олимпиады

3.1. Участие в Олимпиаде принимают учащиеся 5 – 10-х классов общеобразовательных организаций любой формы собственности, расположенных на территории Пермского края, изучающие **немецкий язык как первый или второй иностранный**.

3.2. К участию в Олимпиаде не приглашаются учащиеся МАОУ СОШ № 12 с углубленным изучением немецкого языка г. Перми.

3.3. Учащиеся 5-10-х классов участвуют в Олимпиаде в **одном из двух направлений**:

- «Fit für Fit 1», которая соответствует уровню A1 согласно Общеевропейским

компетенциям владения иностранным языком;

- «**Fit für Fit 2**», которая соответствует уровню A2 согласно Общеввропейским компетенциям владения иностранным языком.

#### **4. Сроки проведения**

4.1. Олимпиада проводится в один этап:

4.1.1. «**Дистанционное тестирование в онлайн режиме**» (заочная форма участия) - в период с **02 по 07 апреля 2018 года**.

4.1.2. Подведение итогов – **08 апреля 2018 года**.

#### **5. Порядок и правила проведения Олимпиады**

5.1. Олимпиада состоит из 2-х направлений:

I направление - Олимпиада «**Fit für Fit 1**».

II направление - Олимпиада «**Fit für Fit 2**».

5.2. Учащиеся могут принять участие **только в одном направлении** в соответствии с возрастной группой. Учителям немецкого языка рекомендуется сориентировать учащихся в выборе направления Олимпиады.

5.3. Олимпиада «**Fit für Fit 1**» и Олимпиада «**Fit für Fit 2**» проходят в онлайн режиме с использованием персональных компьютеров, подключенных к сети Интернет, на платформе сайта дистанционного обучения fppkdo.ru. Рекомендуется использовать браузер Google Chrome.

5.4.1. Олимпиада «**Fit für Fit 1**» состоит из **27 заданий**, направленных на проверку лексико-грамматических навыков и речевых умений: чтение, аудирование, письмо. Максимальное количество баллов – 45.

5.4.2. Олимпиада «**Fit für Fit 2**» состоит из **33 заданий**, направленных на проверку лексико-грамматических навыков и речевых умений: чтение, аудирование, письмо. Максимальное количество баллов – 48.

5.5. Для участия в Олимпиаде необходимо:

- оставить заявку на Google-форме <https://goo.gl/forms/Kb7N767JONOmJ0ON2>
- ознакомиться с Инструкцией участника (Приложение № 1) и выполнить указанные в ней задания;
- ввести в адресной строке браузера fppkdo.ru;
- пройти процедуру регистрации в электронном виде в соответствии с Инструкцией участника на платформе сайта дистанционного обучения fppkdo.ru;
- заполнить полностью и правильно все поля регистрационной карты участника в онлайн системе;
- приступить к решению заданий Олимпиады «**Fit für Fit 1**» или Олимпиады «**Fit für Fit 2**».

#### **5.6. Порядок проведения Олимпиады**

5.6.1. На выполнение заданий Олимпиады в онлайн режиме отводится 60 (шестьдесят) минут. Время выполнения фиксируется в дистанционной системе. При превышении лимита допустимого времени окно Олимпиады автоматически закрывается.

5.6.2. К ранее не решенным заданиям можно возвращаться, но все задания должны быть выполнены за одну сессию (окно браузера нельзя закрывать, нельзя выполнять часть заданий в первый день Олимпиады, часть – в другие дни).

5.6.3. Платформой дистанционного обучения fppkdo.ru предусмотрена

автоматическая проверка результатов участников Олимпиады и их отображение в личном кабинете. Каждому участнику доступен личный результат выполнения тестовых заданий Олимпиады и общее количество набранных баллов из максимально возможных.

5.6.4. Результаты участников не подлежат разъяснению и не комментируются.

## **6. Подведение итогов Олимпиады**

6.1. Все участники Олимпиады, набравшие более 0,5 баллов, получают электронные сертификаты ПГГПУ с 10 апреля 2018 года. Информация о выдаче сертификатов участников будет размещена дополнительно на платформе дистанционного обучения <http://fppkdo.ru/>

6.2. По итогам проведения Олимпиады составляется рейтинг участников, исходя из количества набранных баллов за выполненные задания. Организатор подводит итоги Олимпиады на основании рейтинга участников Олимпиады.

6.3. Участник, занявший первое место рейтинга, признается победителем:

6.3.1. в Олимпиаде «**Fit für Fit 1**» и получает сертификат на бесплатную сдачу международного экзамена **Fit in Deutsch 1** в Центре немецкого языка при ПГГПУ в 2018г. и памятный приз Немецкого культурного центра им Гёте (г. Москва).

6.3.2. в Олимпиаде «**Fit für Fit 2**» и получает сертификат на бесплатную сдачу международного экзамена **Fit in Deutsch 2** в Центре немецкого языка при ПГГПУ в 2018г. и памятный приз Немецкого культурного центра им Гёте (г. Москва).

В случае если максимальное количество баллов набирают более двух участников, то учитывается скорость и общее время выполнения заданий.

6.4. Участники, прошедшие Олимпиаду и занявшие первые десять мест рейтинга после победителя, признаются призерами и награждаются сертификатами призера Олимпиады, а также памятными призами Немецкого культурного центра им Гёте (г. Москва).

В случае если максимальное количество баллов набирают более пяти участников, то учитывается скорость и общее время выполнения заданий.

6.5. Учителя, подготовившие более 5 учащихся к Олимпиаде, награждаются благодарственным письмом.

6.6. Список призеров и победителей будет опубликован на платформе сайта дистанционного обучения fppkdo.ru не позднее 10 апреля 2018 года.

## ИНСТРУКЦИЯ УЧАСТНИКУ

### I. РЕГИСТРАЦИЯ В СИСТЕМЕ

Пройти самостоятельную регистрацию на сайте дистанционного обучения ФППК ПГГПУ <http://fppkdo.ru/> **ВНИМАНИЕ! Если Вы регистрировались на сайте <http://fppkdo.ru/> ранее, необходимо ввести старый логин и пароль. Для восстановления утраченного ЛОГИНА И ПАРОЛЯ обращаться к администратору сайта.**

1.1. Зайдите на главную страницу сайта <http://fppkdo.ru/> (рис.1)

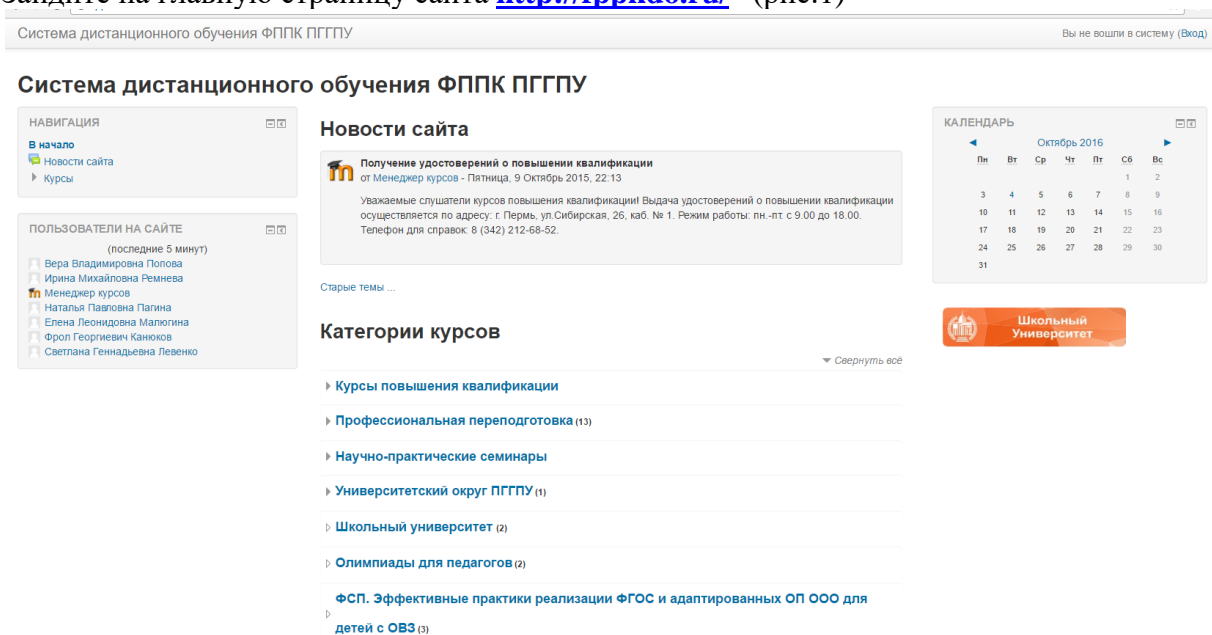


Рисунок 1

1.2. Для начала процедуры регистрации необходимо кликнуть мышкой по слову «Вход» (рис.2).

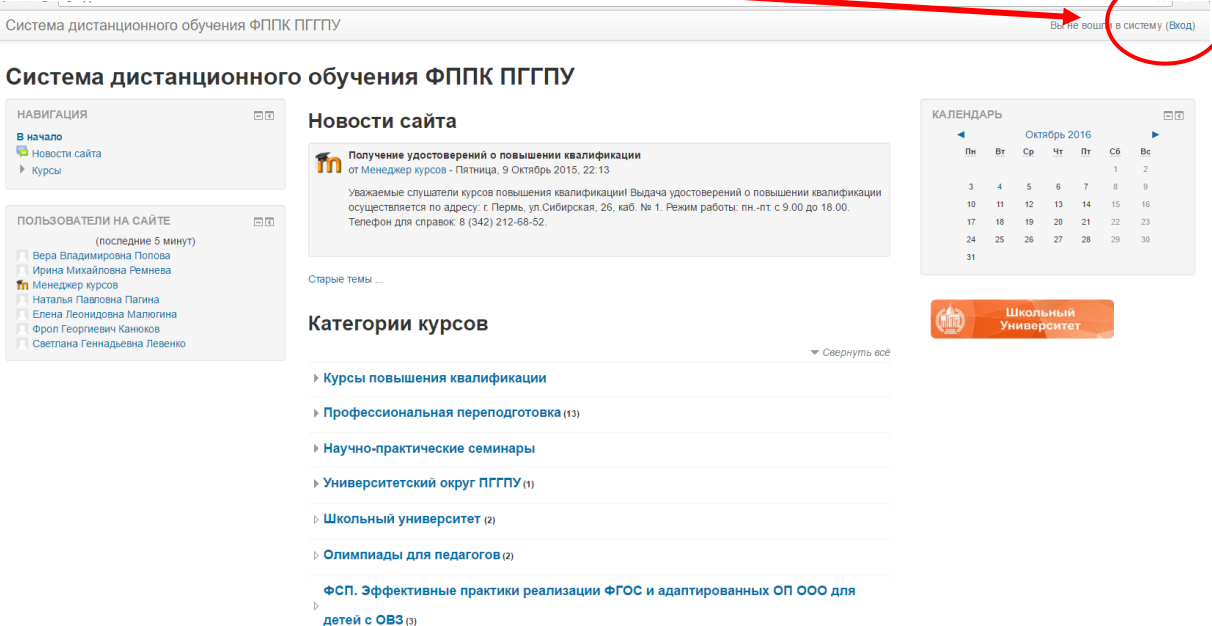


Рисунок 2

1.3. Вы перейдете на страницу для авторизации и регистрации (рис.3). Если вы в первый раз оказались на нашем сайте, для доступа к дистанционным курсам вам необходимо создать учетную запись на сайте (зарегистрироваться). На странице для авторизации приведена пошаговая инструкция для самостоятельной регистрации:

Система дистанционного обучения ФППК ПГГПУ Вы не вошли в систему

**Система дистанционного обучения ФППК ПГГПУ**

[В начало](#) [Вход на сайт](#)

**Вход**

Логин

Пароль

Запомнить логин

[Забыли логин или пароль?](#)

В Вашем браузере должен быть разрешен прием cookies ⓘ

Некоторые курсы, возможно, открыты для гостей

**Вы в первый раз на нашем сайте?**

Для полноценного доступа к курсам на этом сайте Вам потребуется потратить пару минут, чтобы самостоятельно создать учетную запись. Для доступа к некоторым курсам может потребоваться «кодовое слово».

Пошаговая инструкция:

1. Укажите свои данные в форме «Новая учетная запись».
2. На указанный Вами адрес электронной почты будет отправлено письмо.
3. Откройте это письмо и пройдите по указанной в нем ссылке.
4. Учетная запись будет подтверждена, и Вы войдете в систему.
5. Выберите заинтересовавший Вас курс.
6. Если для записи на курс требуется «кодовое слово», воспользуйтесь тем, что получили у преподавателя.
7. Итак, теперь у Вас появился полный доступ к курсу. С этого момента для доступа к курсам, на которые Вы записались, Вам будет достаточно ввести логин и пароль (то, что Вы указали, заполняя форму).

Вы не вошли в систему [В начало](#)

Рисунок 3

1.4. Для начала, необходимо заполнить новую учетную запись (форму, содержащую данные о вас). Для этого кликните по кнопке ниже – [Создать учетную запись](#) (рис.4).

Система дистанционного обучения ФППК ПГГПУ Вы не вошли в систему

**Система дистанционного обучения ФППК ПГГПУ**

[В начало](#) [Вход на сайт](#)

**Вход**

Логин

Пароль

Запомнить логин

[Забыли логин или пароль?](#)

В Вашем браузере должен быть разрешен прием cookies ⓘ

Некоторые курсы, возможно, открыты для гостей

**Вы в первый раз на нашем сайте?**

Для полноценного доступа к курсам на этом сайте Вам потребуется потратить пару минут, чтобы самостоятельно создать учетную запись. Для доступа к некоторым курсам может потребоваться «кодовое слово».

Пошаговая инструкция:

1. Укажите свои данные в форме «Новая учетная запись».
2. На указанный Вами адрес электронной почты будет отправлено письмо.
3. Откройте это письмо и пройдите по указанной в нем ссылке.
4. Учетная запись будет подтверждена, и Вы войдете в систему.
5. Выберите заинтересовавший Вас курс.
6. Если для записи на курс требуется «кодовое слово», воспользуйтесь тем, что получили у преподавателя.
7. Итак, теперь у Вас появился полный доступ к курсу. С этого момента для доступа к курсам, на которые Вы записались, Вам будет достаточно ввести логин и пароль (то, что Вы указали, заполняя форму).

Вы не вошли в систему [В начало](#)

Рисунок 4

1.5. Откроется окно с формой для заполнения данных о вас. Все пустые поля необходимо заполнить (рис.5).

## Система дистанционного обучения ФПК ПГГПУ

[В начало](#) > [Вход](#) > [Новая учетная запись](#)

[Свернуть всё](#)

▼ Выберите имя пользователя и пароль

Логин\*

Логин должен содержать строчные латинские буквы

Пароль\*  Показать

Пароль должен содержать символов - не менее 6 (латинские буквы), в том числе цифр - не менее 1

▼ Заполните информацию о себе

Адрес электронной почты

Адрес электронной почты (еще раз)\*

Ф.И.О. и название населенного пункта пишутся по-русски

Имя и Отчество\*

Фамилия\*

Населенный пункт

гг САРТЧНА 

Впишите цифры, которые Вы видите выше:

[Получить другой САРТЧНА \(тест для различения людей и компьютеров\)](#)

Рисунок 5

В поле **Логин** мы рекомендуем записать маленькими латинскими буквами вашу фамилию, добавив к ней спереди или сзади ваши инициалы (без пробелов, без разделительных знаков: точек, тире и т.п.). Например: Александр Иванович Петров записываем так **aipetrov** или **petrovai**

В поле **Пароль** вы должны записать созданный вами личный пароль. При создании пароля вы должны учесть:

- пароль должен содержать не менее 6 символов (только латинские буквы и цифры),
- пароль должен содержать не менее 1 цифры.

Примеры пароля: **ktda2s**, **Kt75da**, **KTd567** (пример пароля при регистрации не использовать!)

Поставив галочку в окошечке **«Показать»**, вы сможете увидеть введенный вами пароль и проверить его. Созданные вами и введенные на сайт, логин и пароль необходимо сохранить, запомнить и не показывать посторонним лицам.

Ниже необходимо заполнить информацию о себе:

- в поле **e-mail** необходимо ввести свой личный адрес электронной почты (**ВНИМАНИЕ!** На один адрес электронной почты возможно зарегистрировать **ТОЛЬКО ОДНОГО** пользователя)
- в окошечке ниже **e-mail** необходимо ввести повторно
- в окошечке **Имя и Отчество** вы вводите свое имя и отчество (по-русски, с заглавной буквы)
- в окошечке **Фамилия** вводится фамилия (по-русски, с заглавной буквы)
- в окошечке **Населенный пункт** необходимо ввести название населенного пункта, в котором вы проживаете (по-русски, с заглавной буквы). Обозначения, указывающие на тип населенного пункта (гор., пос., пгт, и т.п.) указывать не требуется!

Ниже вам предлагается выполнить задание теста: ввести в специальное окошечко цифры, которые вы видите на картинке выше. Если вы не различаете цифры на картинке, вы можете кликнуть по кнопке **Получить другой САРТЧНА** и цифры на картинке изменятся. Данная

процедура необходима для исключения автоматической регистрации компьютеров-роботов на сайте.

Далее обязательными полями для заполнения являются **Муниципальные районы и городские округа; Организационно-правовая форма; Наименование образовательной организации** (рис. 6).

▼ Другие поля

Муниципальные районы и городские округа*	Выбрать...
Организационно-правовая форма*	Выбрать...
Наименование образовательной организации*	<input type="text"/>

Рисунок 6

После заполнения всех полей регистрационной формы, нажмите на кнопку **Сохранить**

1.6. Если заполнение регистрационной формы было произведено успешно, вы увидите следующее сообщение: «На указанный Вами адрес электронной почты (.....@.....ru) было отправлено письмо с простыми инструкциями для завершения регистрации (рис.7). Если у вас появятся проблемы с регистрацией, свяжитесь с администратором сайта»

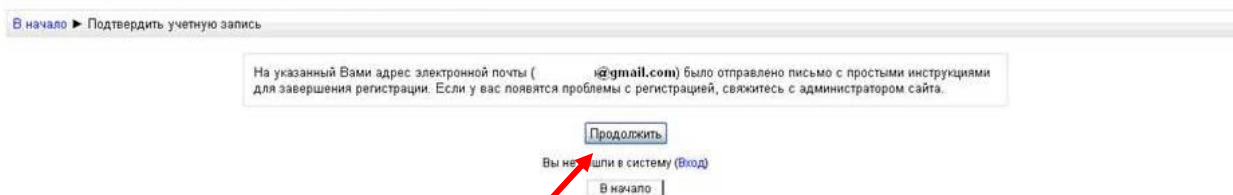


Рисунок 7

Необходимо нажать кнопку **Продолжить**. После чего вы автоматически перейдете на главную страницу сайта <http://fppkdo.ru/>

1.7. Далее, перейдите в свой ящик электронной почты, указанный при регистрации. На этот ящик в течение нескольких минут должно поступить письмо со следующим содержанием:

«...На сайте "Система дистанционного обучения ФПК ПГПУ" был запрос на создание учётной записи с указанием Вашего адреса электронной почты. Для подтверждения новой учётной записи пройдите по адресу:.....»

Чтобы подтвердить учетную запись, проследуйте по ссылке на web-адрес:...» Далее должна быть расположена длинная гиперссылка из множества символов. Вам необходимо один раз кликнуть по этой гиперссылке (рис.8). Так вы подтвердите регистрацию и перейдете на сайт дистанционного обучения <http://fprkdo.ru/> и автоматически авторизуетесь на нем, т.е. зайдете на него.

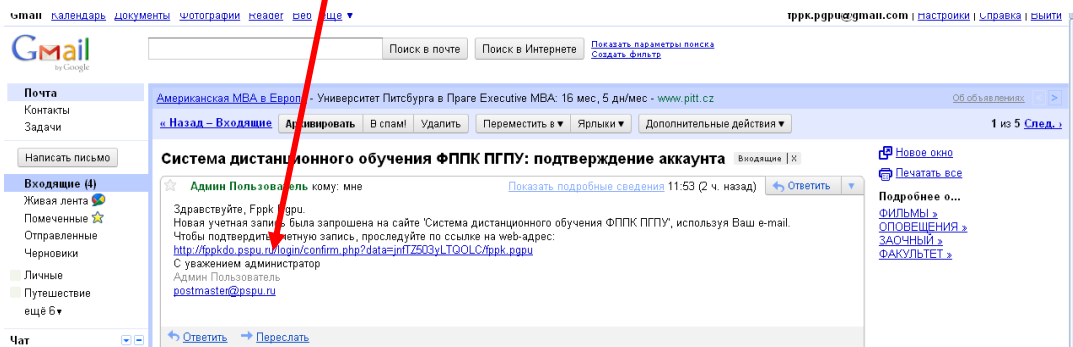


Рисунок 8

## II. ЗАПИСЬ НА КУРС

2.1. На главной странице сайта вы увидите список доступных категорий дистанционных курсов. Выберите категорию **«Школьный университет»** (рис.9).

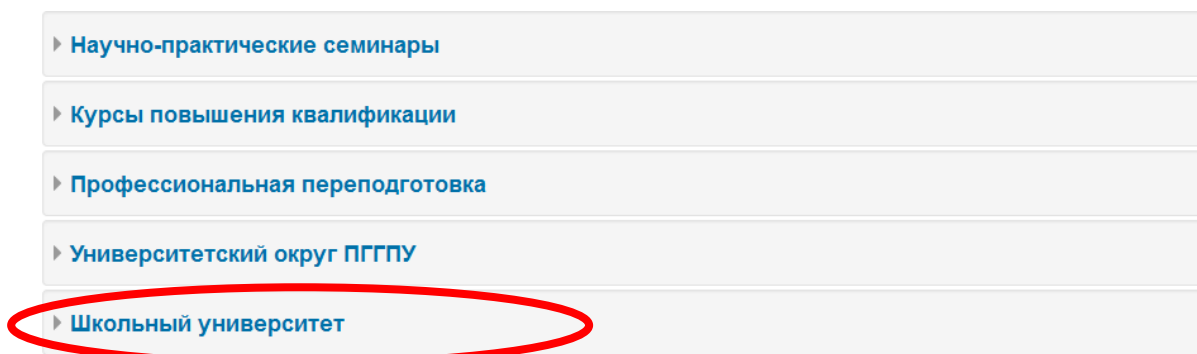


Рисунок 9

2.2. Перейдя в вышеуказанную категорию, выберите тему курса: **«Олимпиада школьников по немецкому языку»**

Кликните по названию дистанционного курса. Появится окно для ввода **КОДОВОГО СЛОВА** (рис.10).

2.3. Введите **кодовое слово odeutsche-1** и запишитесь на курс

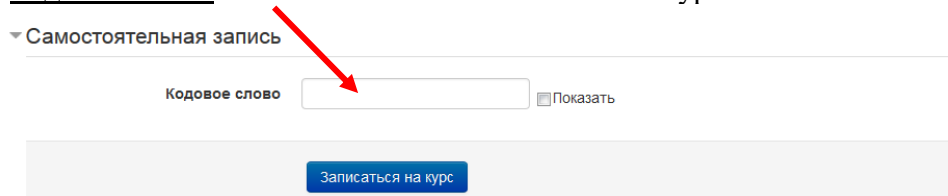


Рисунок 10

2.3. Ознакомьтесь со сведениями о курсе и приступите к изучению материалов и выполнению заданий.

Если вы **НЕ** получите письмо для подтверждения регистрации, необходимо обратиться по телефону 8 (342) 212 68 52 или 89922034571- Усть-Качкинцева Елизавета Юрьевна, специалист отдела ДПО ПГГПУ по работе с системой дистанционного обучения [fprkdo.ru](http://fprkdo.ru/) Будьте внимательны! На содержательные и иные вопросы об Олимпиаде специалист не отвечает!