

УТВЕРЖДАЮ:
Проректор по непрерывному
образованию

Н.А. Красноборова
«04» марта 2016 года

ПОЛОЖЕНИЕ

о Краевой Олимпиаде школьников, изучающих немецкий язык

1. Общие положения

1.1. Настоящее Положение определяет цели и задачи Олимпиады школьников, изучающих немецкий язык (далее - Олимпиада), сроки и порядок ее проведения, определения победителей и призеров.

1.2. Олимпиада проводится Центром немецкого языка ФГБОУ ВПО «Пермский государственный гуманитарно-педагогический университет» (далее - ПГГПУ).

2. Цель и задачи Олимпиады

2.1. Цель Олимпиады – выявление и развитие у обучающихся образовательных организаций Пермского края интереса к изучению немецкого языка.

2.2. Основными задачами являются:

- повышение мотивации у учащихся Пермского края к изучению немецкого языка;
- выявление и развитие у учащихся лингвистических способностей;
- содействие в профессиональной ориентации и продолжении изучения немецкого языка;
- использование современных дистанционных технологий онлайн тестирования;
- выявление трудностей при выполнении заданий и дальнейшее включение их в программы курсовой подготовки учителей немецкого языка.

3. Участники Олимпиады

3.1. Участие в Олимпиаде принимают учащиеся 5 – 9-х классов общеобразовательных организаций любой формы собственности, расположенных на территории Пермского края, изучающие **немецкий язык как первый или второй иностранный**.

3.2. К участию в Олимпиаде не приглашаются учащиеся MAOY COШ № 12 с углубленным изучением немецкого языка г. Перми.

3.3. Учащиеся 5-7-х классов участвуют в Олимпиаде «**Fit für Fit 1**», которая соответствует уровню A1 согласно Общеевропейским компетенциям владения иностранным языком.

3.4. Учащиеся 8-9-х классов участвуют в Олимпиаде «**Fit für Fit 2**», которая соответствует уровню A2 согласно Общеевропейским компетенциям владения иностранным языком.

4. Сроки проведения

4.1. Олимпиада проводится в один этап:

4.1.1. «**Дистанционное тестирование в онлайн режиме**» (заочная форма участия) - в период с **14 по 18 марта 2016 года**.

4.1.2. Подведение итогов и награждение победителей – **28 марта 2016 года**.

5. Порядок и правила проведения Олимпиады

5.1. Олимпиада состоит из 2-х направлений:

I направление для учащихся 5-7-х классов - Олимпиада «**Fit für Fit 1**».

II направление для учащихся 8-9-х классов - Олимпиада «**Fit für Fit 2**».

5.2. Учащиеся могут принять участие только в одном направлении в соответствии с возрастной группой. Учителям немецкого языка рекомендуется сориентировать учащихся в выборе направления Олимпиады.

5.3. Олимпиада «**Fit für Fit 1**» и Олимпиада «**Fit für Fit 2**» проходит в онлайн режиме с использованием персональных компьютеров, подключенных к сети Интернет, на платформе сайта дистанционного обучения fppkdo.ru. Рекомендуется использовать браузер Google Chrome.

5.4.1. Олимпиада «**Fit für Fit 1**» состоит из **28 заданий**, направленных на проверку лексико-грамматических навыков и речевых умений: чтение, аудирование, письмо. Максимальное количество баллов – 40.

5.4.2. Олимпиада «**Fit für Fit 2**» состоит из **40 заданий**, направленных на проверку лексико-грамматических навыков и речевых умений: чтение, аудирование, письмо. Максимальное количество баллов – 50.

5.5. Для участия в Олимпиаде необходимо:

- ознакомиться с Инструкцией участника (Приложение № 1) и выполнить указанные в ней задания;
- ввести в адресной строке браузера fppkdo.ru;
- пройти процедуру регистрации в электронном виде в соответствии с Инструкцией участника на платформе сайта дистанционного обучения fppkdo.ru.
- заполнить полностью и правильно все поля регистрационной карты участника в онлайн системе;
- приступить к решению заданий Олимпиады «**Fit für Fit 1**» или Олимпиады «**Fit für Fit 2**» в соответствии с возрастной категорией (пункт 5.1. настоящего Положения).

5.6. Порядок проведения Олимпиады

5.6.1. На выполнение заданий Олимпиады в онлайн режиме отводится 60 (шестьдесят) минут. Время выполнения фиксируется в дистанционной системе. При превышении лимита допустимого времени окно Олимпиады автоматически закрывается.

5.6.2. К ранее не решенным заданиям можно возвращаться, но все задания должны быть выполнены за одну сессию (окно браузера нельзя закрывать, нельзя выполнять часть заданий в первый день Олимпиады, часть – в другие дни).

5.6.3. Платформой дистанционного обучения fppkdo.ru предусмотрена автоматическая проверка результатов участников Олимпиады и их отображение в личном кабинете. Каждому участнику доступен личный результат выполнения тестовых заданий Олимпиады и общее количество набранных баллов из максимально возможных.

5.6.4. Результаты участников не подлежат разъяснению и не комментируются.

6. Подведение итогов Олимпиады

6.1. Все участники Олимпиады, набравшие более 0,5 баллов, получают электронные или бумажные сертификаты ПГГПУ с 29 марта 2016 года. Информация о выдаче сертификатов участников будет размещена дополнительно на платформе дистанционного обучения <http://fppkdo.ru/>

6.2. По итогам проведения Олимпиады составляется рейтинг участников, исходя из количества набранных баллов за выполненные задания. Организатор подводит итоги Олимпиады на основании рейтинга участников Олимпиады.

6.3. Участники, прошедшие Олимпиаду и занявшие первые десять мест рейтинга, признаются призерами и награждаются сертификатами призера Олимпиады, а также памятными призами Немецкого культурного центра им Гёте (г. Москва).

В случае если максимальное количество баллов набирают более десяти участников, то учитывается скорость и общее время выполнения заданий.

6.4. Участник, занявший первое место рейтинга, признается победителем:

6.4.1. в Олимпиаде «**Fit für Fit 1**» и получает сертификат на бесплатную сдачу международного экзамена **Fit in Deutsch 1** в Центре немецкого языка при ПГГПУ и памятный приз Немецкого культурного центра им Гёте (г. Москва).

6.4.2. в Олимпиаде «**Fit für Fit 2**» и получает сертификат на бесплатную сдачу международного экзамена **Fit in Deutsch 2** в Центре немецкого языка при ПГГПУ и памятный приз Немецкого культурного центра им Гёте (г. Москва).

В случае если максимальное количество баллов набирают более двух участников, то учитывается скорость и общее время выполнения заданий.

6.5. Учителя, подготовившие более 5 учащихся к Олимпиаде, награждаются благодарственным письмом.

6.6. Список призеров и победителей будет опубликован на платформе сайта дистанционного обучения fppkdo.ru не позднее 28 марта 2016 года.

ИНСТРУКЦИЯ УЧАСТНИКУ

I. РЕГИСТРАЦИЯ В СИСТЕМЕ

Пройти самостоятельную регистрацию на сайте дистанционного обучения ФППК ПГГПУ <http://fppkdo.ru/> **ВНИМАНИЕ! Если Вы регистрировались на сайте <http://fppkdo.ru/> ранее, необходимо ввести старый логин и пароль. Для восстановления утраченного ЛОГИНА И ПАРОЛЯ обращаться к администратору сайта.**

1.1. Зайдите на главную страницу сайта <http://fppkdo.ru/> (рис.1)

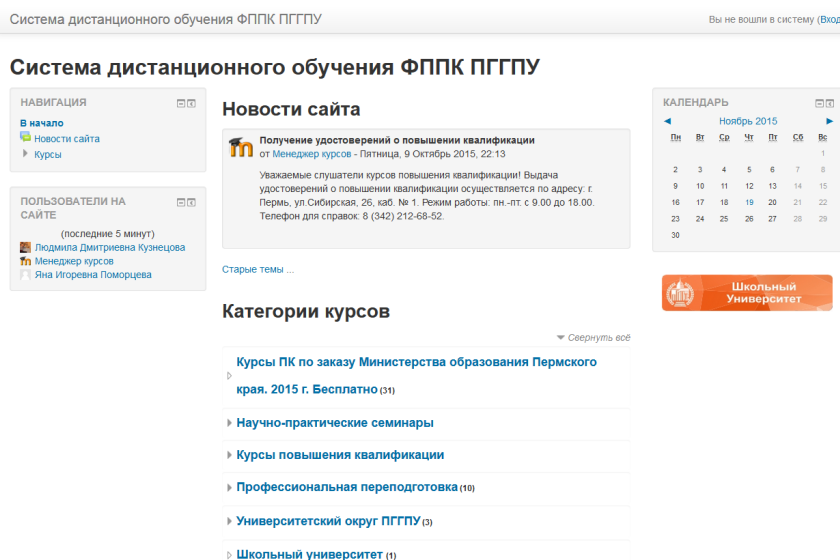


Рисунок 1

1.2. Для начала процедуры регистрации необходимо кликнуть мышкой по слову «Вход» (рис.2).

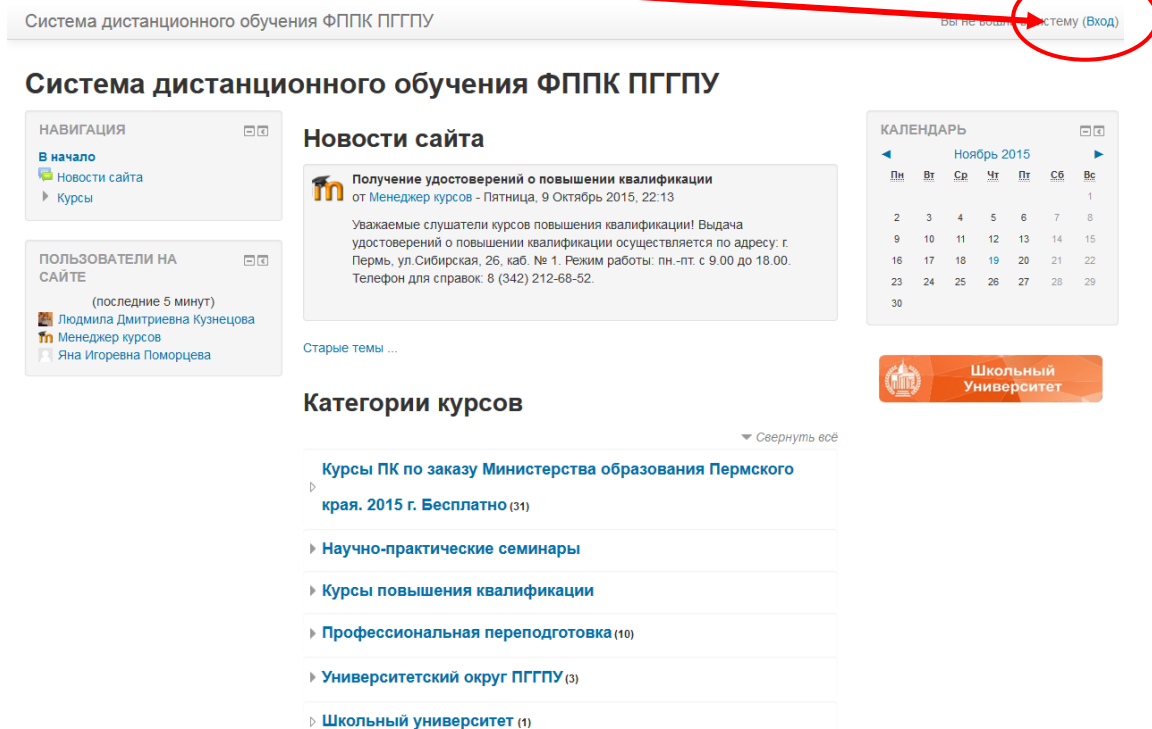


Рисунок 2

1.3. Вы перейдете на страницу для авторизации и регистрации (рис.3). Если вы в первый раз оказались на нашем сайте, для доступа к дистанционным курсам вам необходимо создать учетную запись на сайте (зарегистрироваться). На странице для авторизации приведена пошаговая инструкция для самостоятельной регистрации:

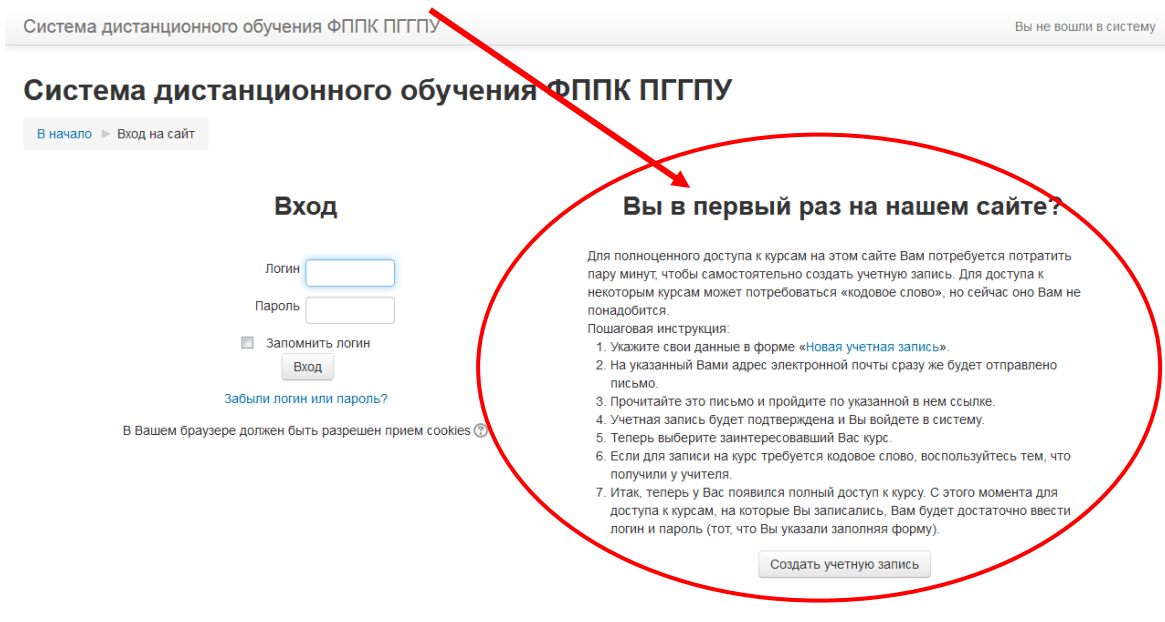


Рисунок 3

1.4. Для начала, необходимо заполнить новую учетную запись (форму, содержащую данные о вас). Для этого кликните по гиперссылке, выделенной синим цветом [Новая учетная запись](#) или по кнопке ниже – [Создать учетную запись](#) (рис.4).

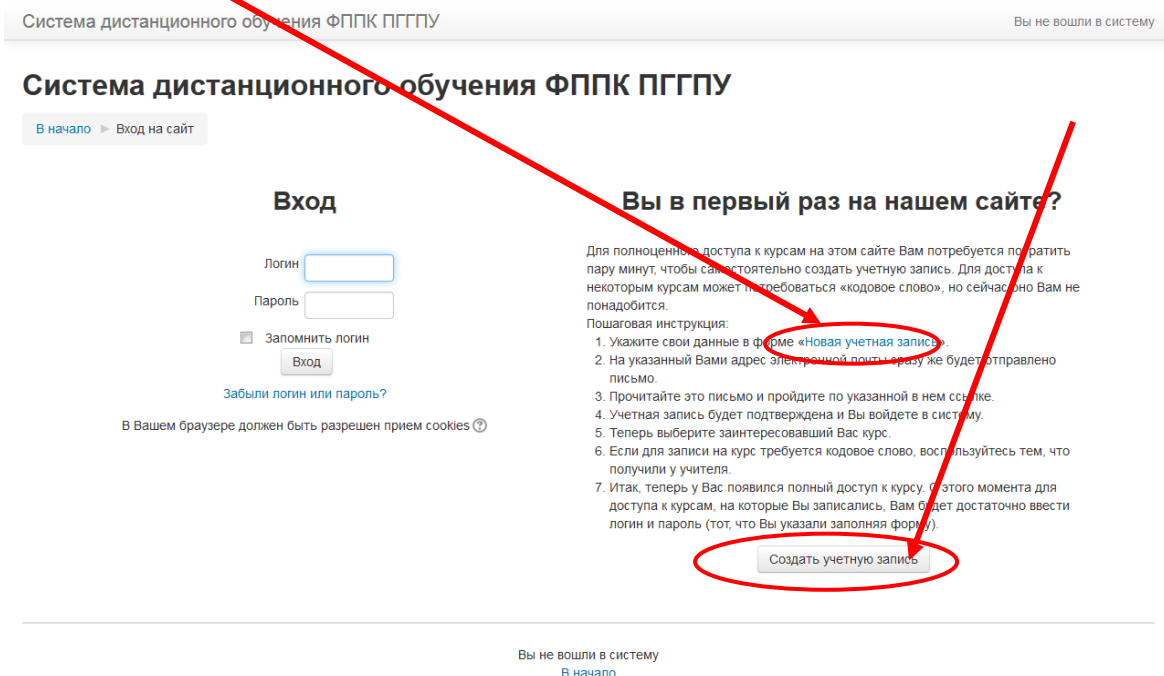


Рисунок 4

1.5. Откроется окно с формой для заполнения данных о вас. Все пустые поля необходимо заполнить (рис.5).

Система дистанционного обучения ФПК ПГГПУ Вы не вошли в систему (Вход)

Система дистанционного обучения ФПК ПГГПУ

[В начало](#) [Вход](#) [Новая учетная запись](#) ▼ Свернуть все

▼ Выберите имя пользователя и пароль

Логин*
Логин должен содержать строчные латинские буквы

Пароль* Показать
Пароль должен содержать символов - не менее 6 (латинские буквы), в том числе цифр - не менее 1

▼ Заполните информацию о себе

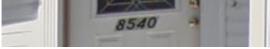
Адрес электронной почты

Адрес электронной почты (еще раз)*
Ф.И.О. и название населенного пункта пишутся по-русски

Имя и Отчество*

Фамилия*

Населенный пункт

г. САРТНА 

Впишите цифры, которые Вы видите выше:

[Получить другой САРТНА \(тест для различения людей и компьютеров\)](#)

Рисунок 5

В поле **Логин** мы рекомендуем записать **маленькими латинскими буквами** вашу фамилию, добавив к ней спереди или сзади ваши инициалы (без пробелов, без разделительных знаков: точек, тире и т.п.). Например: Александр Иванович Петров записываем так **ai Petrov** или **petrovai**

В поле **Пароль** вы должны записать созданный вами личный пароль. При создании пароля вы должны учесть:

- пароль должен содержать не менее 6 символов (только латинские буквы и цифры),
- пароль должен содержать не менее 1 цифры.

Примеры пароля: **kt da2s**, **Kt75da**, **KTd567** (пример пароля при регистрации не использовать!)

Поставив галочку в окошечке **«Показать»**, вы сможете увидеть введенный вами пароль и проверить его. Созданные вами и введенные на сайт, логин и пароль необходимо сохранить, запомнить и не показывать посторонним лицам.

Ниже необходимо заполнить информацию о себе:

- в поле **e-mail** необходимо ввести свой личный адрес электронной почты (**ВНИМАНИЕ!** На один адрес электронной почты возможно зарегистрировать **ТОЛЬКО ОДНОГО** пользователя)
- в окошечке ниже **e-mail** необходимо ввести повторно
- в окошечке **Имя и Отчество** вы вводите свое имя и отчество (**по-русски, с заглавной буквы**)
- в окошечке **Фамилия** вводится фамилия (**по-русски, с заглавной буквы**)
- в окошечке **Населенный пункт** необходимо ввести название населенного пункта, в котором вы проживаете (**по-русски, с заглавной буквы, например, Пермь или Сива**). Обозначения, указывающие на тип населенного пункта (гор., пос., пгт, и т.п.) указывать не требуется!

Ниже вам предлагается выполнить задание теста: ввести в специальное окошечко цифры, которые вы видите на картинке выше. Если вы не различаете цифры на картинке, вы можете кликнуть по кнопке «**Получить другой САРТСНА**» и цифры на картинке изменятся. Данная процедура необходима для исключения автоматической регистрации компьютеров-роботов на сайте.

Далее обязательными полями для заполнения являются **Муниципальные районы и городские округа** (необходимо выбрать из списка); **Организационно-правовая форма организации, в которой вы обучаетесь** (т.е. школы, например, МАОУ); **Наименование образовательной организации** (например, СОШ № 135 с углубленным изучением предметов образовательной области «Технология») (см. рис. 6).

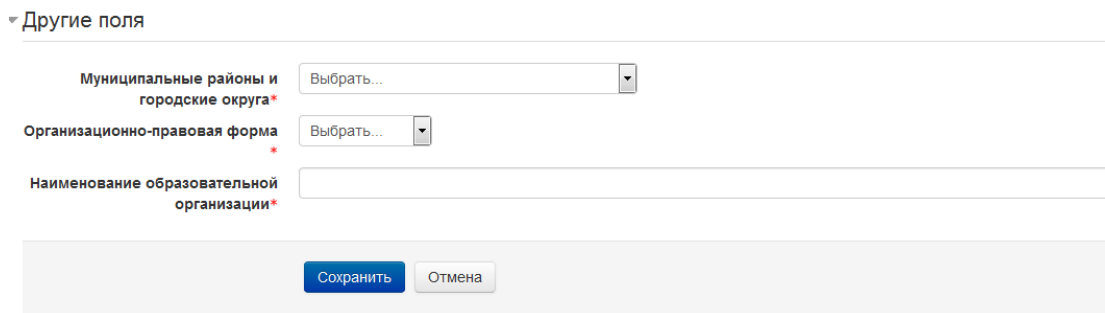


Рисунок 6

После заполнения всех полей регистрационной формы, нажмите на кнопку **Сохранить**

1.6. Если заполнение регистрационной формы было произведено успешно, вы увидите следующее сообщение: «На указанный Вами адрес электронной почты (.....@.....ru) было отправлено письмо с простыми инструкциями для завершения регистрации (рис.7). Если у вас появятся проблемы с регистрацией, свяжитесь с администратором сайта»

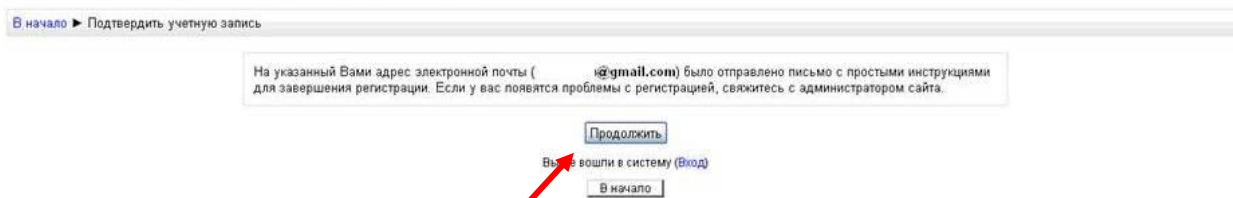


Рисунок 7

Необходимо нажать кнопку **Продолжить**. После чего вы автоматически перейдете на главную страницу сайта <http://fppkdo.ru/>

1.7. Далее, перейдите в свой ящик электронной почты, указанный при регистрации. На этот ящик в течение нескольких минут должно поступить письмо со следующим содержанием:

«... На сайте "Система дистанционного обучения ФППК ПГГПУ" был запрос на создание учётной записи с указанием Вашего адреса электронной почты. Для подтверждения новой учётной записи перейдите по адресу:.....»

Чтобы подтвердить учётную запись, проследуйте по ссылке на web-адрес:...» Далее должна быть расположена длинная гиперссылка из множества символов. Вам необходимо один раз кликнуть по этой гиперссылке (рис.8). Так вы подтвердите регистрацию и перейдете на сайт дистанционного обучения <http://fppkdo.ru/> и автоматически авторизуетесь на нем, т.е. зайдете на него.

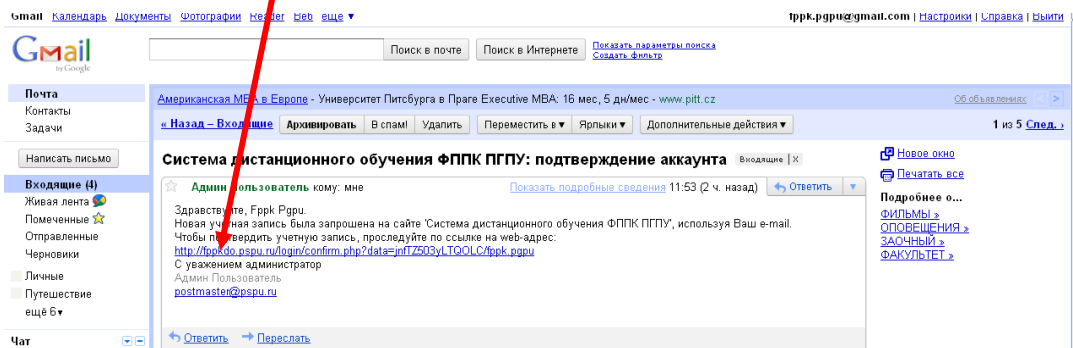


Рисунок 8

II. ЗАПИСЬ НА КУРС

2.1. На главной странице сайта вы увидите список доступных категорий дистанционных курсов. Выберите категорию **«Школьный университет»** (рис.9).

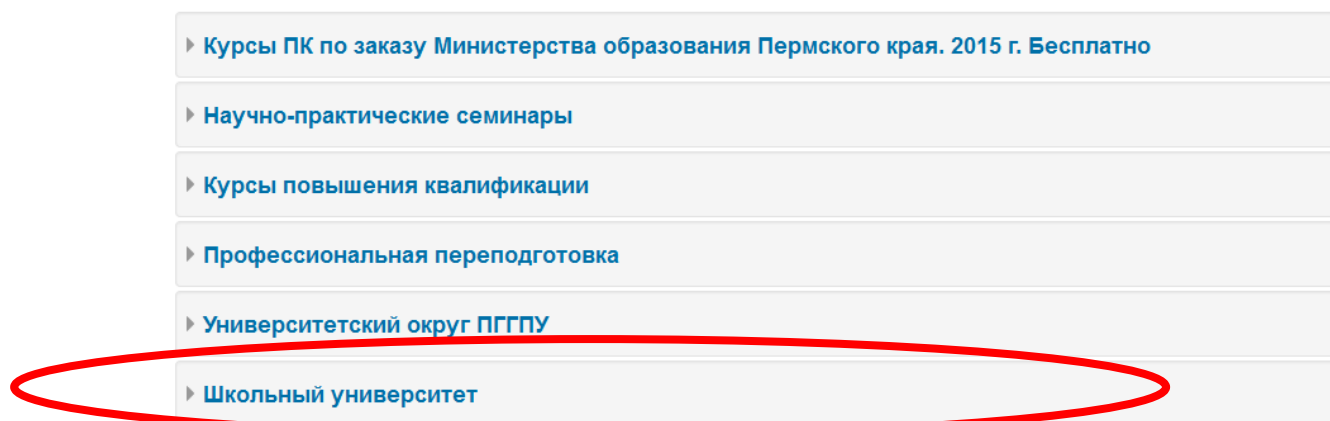


Рисунок 9

2.2. Перейдя в вышеуказанную категорию, выберите тему курса: **«Олимпиада школьников по немецкому языку»**

Кликните по названию дистанционного курса. Появится окно для ввода **КОДОВОГО СЛОВА** (рис.10).

2.3. Введите **кодированное слово olympiad** и запишитесь на курс

Рисунок 10

2.3. Ознакомьтесь со сведениями о курсе и приступите к изучению материалов и выполнению заданий.

Если вы **НЕ** получите письмо для подтверждения регистрации, необходимо обратиться по телефону 8 (342) 212 68 52 или 89922034571- Усть-Качкинцева Елизавета Юрьевна, специалист отдела ДПО ПГПУ по работе с системой дистанционного обучения fprkdo.ru Будьте внимательны! На содержательные и иные вопросы об Олимпиаде специалист не отвечает!