

Документ подписан простой электронной подписью

Информация о владельце:

ФИО: Лизунова Лариса Рейновна

Должность: Проректор по образовательной деятельности и информатизации

Дата подписания: 24.10.2017 11:07:41

Уникальный программный ключ:

2df9c6861881908af45bec7d3c3932fa758d4b545fa3be46a642db74e588dff

Министерство образования и науки Российской Федерации  
Федеральное государственное бюджетное образовательное учреждение  
высшего образования  
«Пермский государственный гуманитарно-педагогический университет»

«УТВЕРЖДАЮ»

Проректор по УР

К.Б. Горюнов

«21» июня 2017 г.



## МЕТОДИЧЕСКИЕ РЕКОМЕНДАЦИИ ПО РАБОТЕ ОБУЧАЮЩИХСЯ В ЭЛЕКТРОННОЙ ИНФОРМАЦИОННО-ОБРАЗОВАТЕЛЬНОЙ СИСТЕМЕ ПГГПУ

(для всех образовательных программ высшего образования)

Уровень высшего образования

**Бакалавриат**

**Магистратура**

Пермь 2017 г.

## Методические рекомендации по работе обучающихся в электронной информационно-образовательной системе ПГГПУ

Образовательная среда включает в себя единое информационное пространство, которое включает в себя развитую ИТ инфраструктуру, комплекс электронных образовательных ресурсов, локальную сетевую инфраструктуру и Wi-Fi-сеть, ЛВС сеть учебных корпусов университета (на базе гибридной топологии).

Программное обеспечение образовательного процесса включает в себя:

- операционные системы: семейства Windows;
- университетскую систему электронной поддержки образовательных курсов MOODLE;
- систему электронного тестирования АСТ;
- Skype - программное обеспечение, позволяющее осуществлять голосовую связь и видеосвязь через Интернет;

Каждый обучающийся в течение всего периода обучения обеспечен индивидуальным неограниченным доступом к одной или нескольким электронно-библиотечным системам (электронным библиотекам) и к электронной информационно-образовательной среде организации.

Электронно-библиотечная система (электронная библиотека) и электронная информационно-образовательная среда обеспечивает возможность доступа обучающегося из любой точки, в которой имеется доступ к информационно-телекоммуникационной сети «Интернет», как на территории организации, так и вне ее.

Функционирование электронной информационно-образовательной среды обеспечивается соответствующими средствами информационно-коммуникационных технологий и квалификацией работников, ее использующих и поддерживающих.

Образовательный процесс по дисциплине поддерживается средствами электронной информационно-образовательной среды Университета - системой электронной поддержки образовательных курсов MOODLE, которая обеспечивает:

- доступ к учебному плану, рабочей программе дисциплины (модуля), практики, к изданиям электронных библиотечных систем и электронным образовательным ресурсам, указанным в рабочей программе, через личный кабинет студента и преподавателя;
  - фиксацию хода образовательного процесса, результатов промежуточной аттестации;
  - проведение всех видов занятий, процедур оценки результатов обучения;
  - формирование электронного портфолио обучающегося, в том числе сохранение работ обучающегося, рецензий и оценок на эти работы со стороны любых участников образовательного процесса;
- взаимодействие между участниками образовательного процесса, в том числе синхронное и (или) асинхронное взаимодействие с преподавателем посредством сети Интернет.

### **Система электронной поддержки образовательных курсов ([moodle.pspu.ru](http://moodle.pspu.ru))**

#### 1.1 Регистрация в системе

- Студентам первого курса необходимо обратиться в деканат своего факультета с просьбой выдать логин и пароль
- Студентам второго и последующих курсов необходимо написать на адрес [moodle@pspu.ru](mailto:moodle@pspu.ru) с просьбой о регистрации в системе. В письме необходимо указать ФИО, номер курса и группу

#### 1.2 Восстановление логина и (или) пароля

- Для восстановления логина и (или) пароля необходимо воспользоваться сервисом "[Восстановление пароля](#)"

- В случае безуспешного использования сервиса "Восстановление пароля" необходимо написать на адрес [moodle@pspu.ru](mailto:moodle@pspu.ru) с просьбой восстановить учетную запись. Также необходимо указать ФИО, номер курса, группу и электронный адрес, на который была зарегистрирована учетная запись

### 1.3 Поиск идентификационного номера студента (ИНС)

- Для поиска ИНС необходимо во всплывающем сверху окне нажать на "Поиск идентификационного номера студента"
- Далее необходимо заполнить поля ФИО и нажать "Поиск"
- В случае успешного поиска необходимо скопировать ИНС и вставить его в поле "Идентификационный номер студента" на странице редактирования профиля в разделе "Дополнительные поля" ([moodle.pspu.ru/user/edit.php](http://moodle.pspu.ru/user/edit.php))

- В случае, если ИНС не был найден, необходимо обратиться в техническую поддержку по адресу [moodle@pspu.ru](mailto:moodle@pspu.ru)

### 1.4 Кодовое слово для записи на курс

- В большинстве случаев для записи на курс требуется кодовое слово. Кодовое слово необходимо получить у преподавателя курса

## 2. Электронное портфолио студентов ([portfolio.pspu.ru](http://portfolio.pspu.ru))

### 2.1 Регистрация в системе

- Авторизация на сайте происходит через Систему электронной поддержки образовательных курсов ([moodle.pspu.ru](http://moodle.pspu.ru)). Для регистрации в системе см. пункт 1.1

### 2.2 Восстановление логина и (или) пароля

- См. пункт 1.2

### 2.3 Поиск идентификационного номера студента (ИНС)

- См. пункт 1.3

### 2.4 Авторизация на сайте [portfolio.pspu.ru](http://portfolio.pspu.ru)

- Авторизуйтесь на сайте [moodle.pspu.ru](http://moodle.pspu.ru)

- Слева в боковом меню нажмите на "Мое портфолио"

#### 2.5 Ошибка авторизации на сайте

- При возникновении ошибки авторизации необходимо воспользоваться браузером Google Chrome или Mozilla Firefox
- Если выполнение предыдущего пункта не решило проблему, необходимо написать на адрес технической поддержки [moodle@pspu.ru](mailto:moodle@pspu.ru)

#### 2.6 Загрузка файлов

- Система поддерживает следующие типы файлов: pdf, jpg, jpeg
- Максимальный размер загружаемых файлов: 5mb

### 3. Выпускные квалификационные работы ([vkr.pspu.ru](http://vkr.pspu.ru))

#### 2.1 Регистрация в системе

- Авторизация на сайте происходит через Систему электронной поддержки образовательных курсов ([moodle.pspu.ru](http://moodle.pspu.ru)). Для регистрации в системе см. пункт 1.1

#### 2.2 Восстановление логина и (или) пароля

- См. пункт 1.2

#### 2.3 Поиск идентификационного номера студента (ИНС)

- См. пункт 1.3

#### 2.4 Авторизация на сайте [vkr.pspu.ru](http://vkr.pspu.ru)

- Авторизуйтесь на сайте [moodle.pspu.ru](http://moodle.pspu.ru)
- Слева в боковом меню нажмите на "Моя ВКР"

#### 2.5 Ошибка авторизации на сайте

- При возникновении ошибки авторизации необходимо воспользоваться браузером Google Chrome или Mozilla Firefox
- Если выполнение предыдущего пункта не решило проблему, необходимо написать на адрес технической поддержки [moodle@pspu.ru](mailto:moodle@pspu.ru)

#### 2.6 Загрузка файлов

- Система поддерживает следующие типы файлов: pdf
- Техническая поддержка пользователей: [moodle@pspu.ru](mailto:moodle@pspu.ru)

# Инструкция по регистрации в системе дистанционного образования ПГГПУ для студентов 1 курса

1. Получите в Вашем деканате информацию о Логине/Пароле для доступа в систему дистанционного образования ПГГПУ.

Логин	Пароль	Фамилия	Имя	Отчество
0000	000000	Иванов	Иван	Иванович

2. Откройте сайт //http://moodle.pspru.ru. В правой верхней части страницы нажмите кнопку «Вход» для перехода в окно авторизации.

Система электронной поддержки образовательных курсов

Вы не вошли в систему (Вход)

ПЕРМСКИЙ ГОСУДАРСТВЕННЫЙ ГУМАНИТАРНО-ПЕДАГОГИЧЕСКИЙ УНИВЕРСИТЕТ

ОСНОВНОЕ МЕНЮ

- Новости сайта
- Электронная библиотека ПГГПУ
- Инструкция по регистрации на сайте
- Инструкция по созданию курсов в Moodle
- Видеоинструкция по созданию курса
- Обратная связь
- Электронные ресурсы ПГГПУ

Новости сайта

Оценка качества курсов  
от Администратор сайта - Пятница, 17 Апрель 2015, 21:24

Уважаемые пользователи, обращаем ваше внимание на появление возможности оценки электронных курсов, размещенных в Системе электронной поддержки образовательных курсов ПГГПУ.

Оценка курса производится по таким параметрам, как:

- удобство работы,
- качество содержания,
- наличие обратной связи,
- техническое сопровождение.

Блок оценки располагается в нижней части основной страницы электронного курса. Также вы можете оставить замечания и предложения по работе системы поддержки электронных курсов ПГГПУ, используя форму обратной связи, размещенной на главной странице портала.

КАЛЕНДАРЬ

Август 2015

Вс	Пн	Вт	Ср	Чт	Пт	Сб
						1
2	3	4	5	6	7	8
9	10	11	12	13	14	15
16	17	18	19	20	21	22
23	24	25	26	27	28	29
30	31					

НОВОСТИ ПГГПУ

В День знаний в ПГГПУ состоится торжественная

3. Введите в поле «Username/email» Логин, а в поле «Пароль» – Пароль, выданные Вам.

Система электронной поддержки образовательных курсов

Вы не вошли в систему

ПЕРМСКИЙ ГОСУДАРСТВЕННЫЙ ГУМАНИТАРНО-ПЕДАГОГИЧЕСКИЙ УНИВЕРСИТЕТ

В начало >> Вход в систему

**Вход**

Username / email

Пароль

Запомнить логин

[Забыли логин или пароль?](#)

В Вашем браузере должен быть разрешен прием cookies

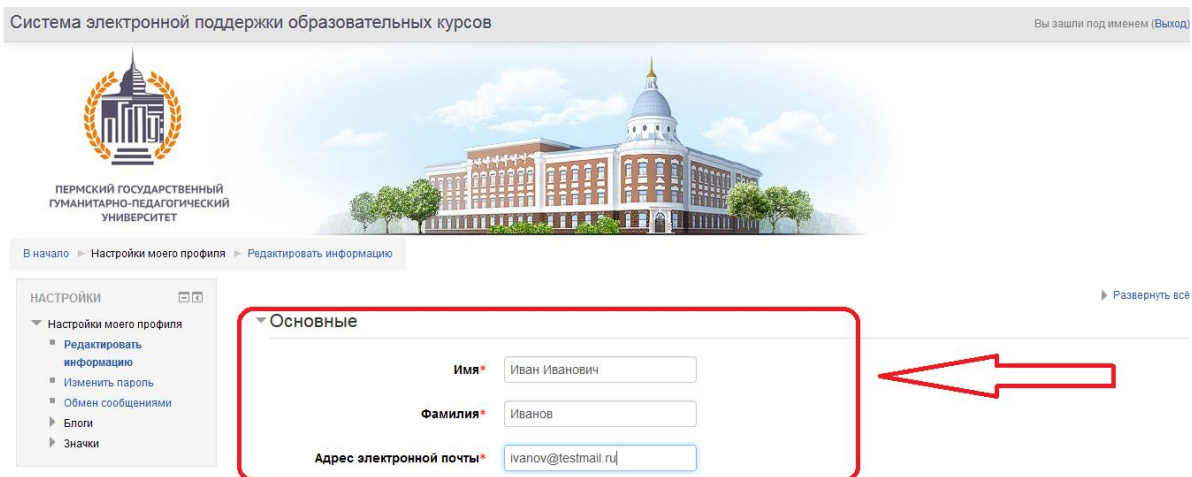
**Вы в первый раз на нашем сайте?**

Для полноценного доступа к курсам на этом сайте Вам потребуется потратить пару минут, чтобы самостоятельно создать учетную запись. Для доступа к некоторым курсам может потребоваться «кодовое слово», но сейчас оно Вам не понадобится.

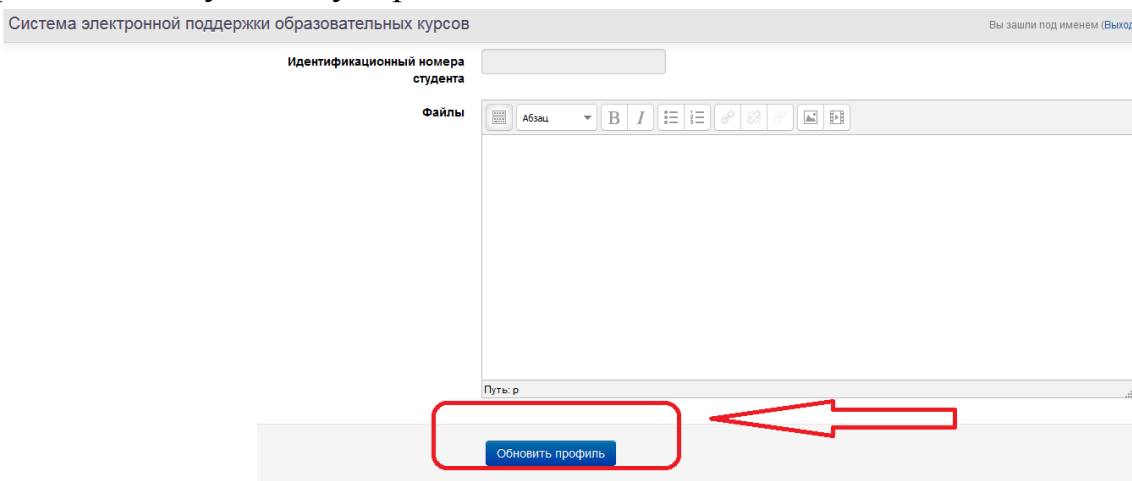
Если у вас есть адрес корпоративной электронной почты (@pspu.ru) вы можете авторизоваться при помощи аккаунта Google.

1. Нажмите на красную кнопку "Sign-in with Google"
2. Введите ваш адрес электронной почты PSPU (Пример: moodle@pspu.ru) и пароль
3. Нажмите на кнопку "Вход"

4. После чего Вы окажетесь на странице Вашего профиля, где необходимо заполнить поля, отмеченные знаком звездочка (\*).



5. Заполнив информацию в Вашем профиле, нажмите кнопку «Обновить профиль», расположенную внизу страницы.



6. Откроется информационное окно, проверьте правильность введенного Вами адреса электронной почты и нажмите кнопку «Продолжить».

**Иван Иванович Иванов**

Вы запросили изменение адреса электронной почты, с на ivanov@testmail.ru. По соображениям безопасности мы посылаем сообщение по новому адресу, чтобы убедиться, что он принадлежит Вам. Ваш адрес электронной почты будет обновлен, как только Вы откроете ссылку в этом сообщении.

Продолжить

7. Для подтверждения регистрации, пройдите по ссылке в письме, отправленном на указанный Вами адрес электронной почты. На этом регистрация в системе завершена.

(\*) В случае, если письмо не было получено в течении 30 минут, проверьте папку «Спам», если в данной папке письма нет – свяжитесь с сотрудником техподдержки системы по адресу: [moodle@pspu.ru](mailto:moodle@pspu.ru).

## **Инструкция по регистрации в системе дистанционного образования ПГГПУ для студентов 2-го и последующих курсов**

1. В случае, если Вы были зарегистрированы в Системе ранее, но Вам не удастся авторизоваться в системе – свяжитесь со специалистом технической поддержки Системы по адресу: [moodle@pspu.ru](mailto:moodle@pspu.ru). В письме укажите Ваши фамилию, имя, отчество, адрес электронной почты, на который был зарегистрирован аккаунт.
2. Если Вы не регистрировались в системе - свяжитесь со специалистом технической поддержки Системы по адресу: [moodle@pspu.ru](mailto:moodle@pspu.ru). В письме укажите Ваши фамилию, имя, отчество, факультет, курс, номер группы.

**Приятного пользования системой!**



## Инструкция по использованию Электронного портфолио для участия в конкурсе на повышенную стипендию

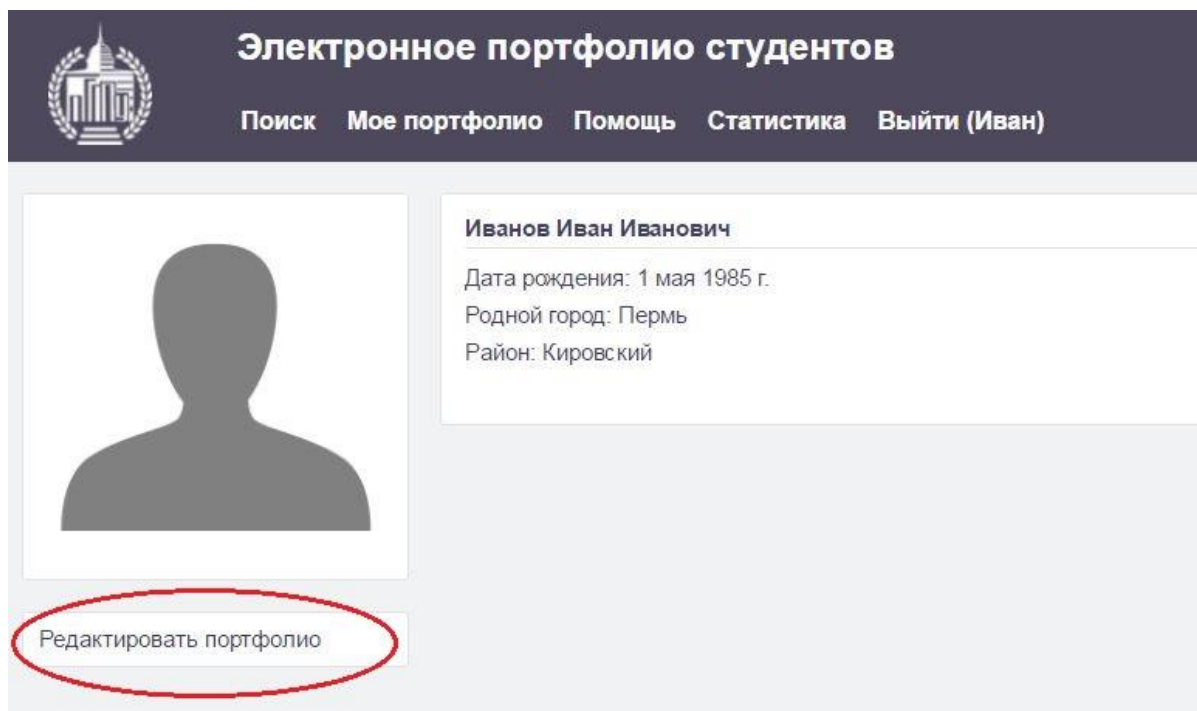
1. Авторизуйтесь на сайте moodle.pspu.ru
2. Слева в боковом меню нажмите на «Мое портфолио».

The screenshot shows the Moodle interface. At the top, there is a header with the logo of PPGPU and the text 'Система электронной поддержки образовательных курсов'. Below the header, there are navigation links: 'В начало' and 'Моя домашняя страница'. The main content area is divided into two columns. The left column has a 'Портфолио' section with a sub-section 'Моё портфолио' (circled in red) and 'Моя БКР'. Below it is a 'Новости ПГГПУ' section with two news items. The right column has an 'Электронные курсы' section with a list of faculties: Естественнонаучный факультет, Институт психологии, Исторический факультет, Математический факультет, Факультет иностранных языков, Факультет информатики и экономики, Факультет педагогики и методики начального образования, Факультет педагогики и психологии детства, Факультет правового и социально-педагогического образования, Факультет физической культуры, Физический факультет, Филологический факультет, and Факультет музыки.

3. Если Ваше портфолио еще не создано, нажмите кнопку «Создать портфолио».

The screenshot shows the user profile page. On the left, there is a vertical menu with the following items: 'Вернуться', 'Общая информация', 'Образование', 'Достижения', 'Учебные и научные материалы', 'Опыт работы', and 'Удаление данных'. On the right, there is a message: 'Ваше портфолио еще не создано.' Below this message is a button labeled 'Создать портфолио' (circled in red).

4. Перейдите в раздел редактирования портфолио



**Электронное портфолио студентов**

Поиск Мое портфолио Помощь Статистика Выйти (Иван)

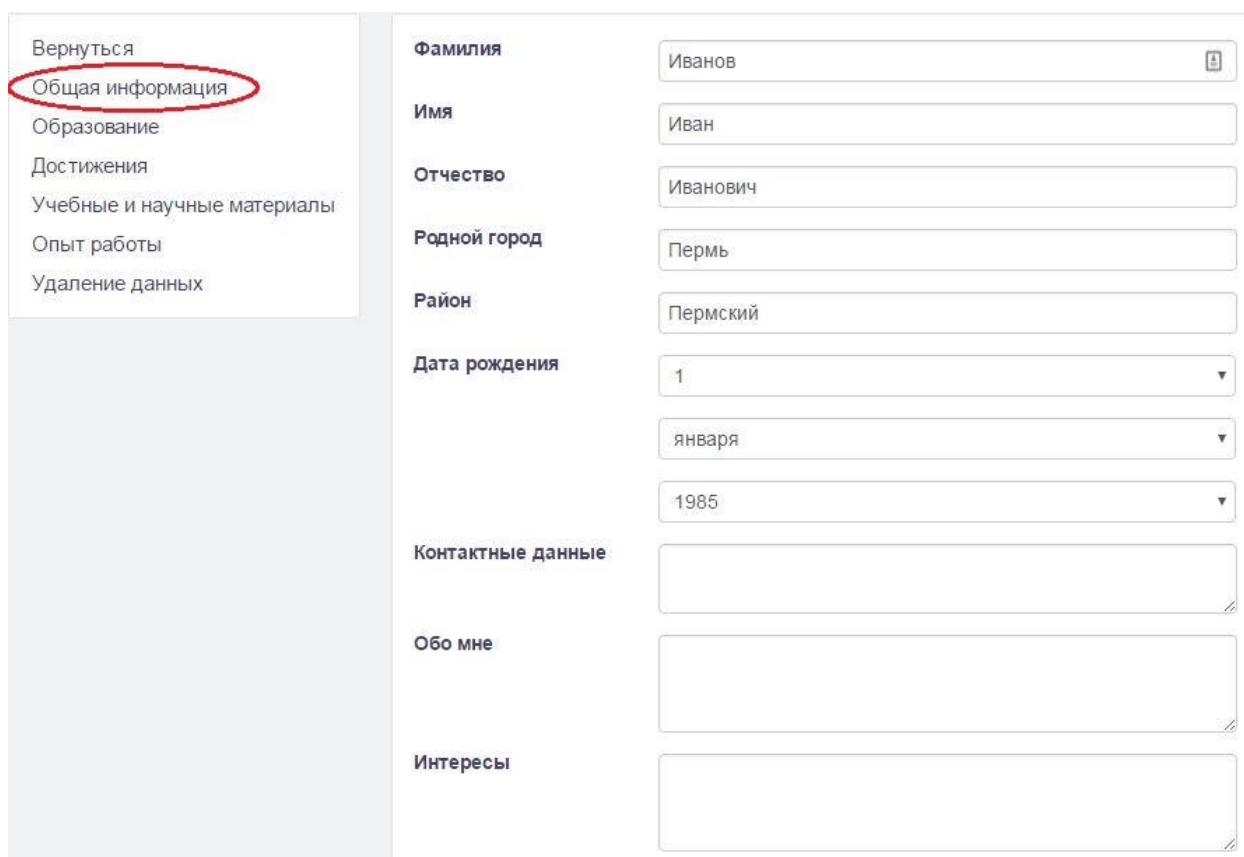
**Иванов Иван Иванович**

Дата рождения: 1 мая 1985 г.  
Родной город: Пермь  
Район: Кировский

Редактировать портфолио

Примечание: при создании портфолио (см. пункт 3) переход в раздел редактирования портфолио происходит автоматически.

5. В разделе редактирования портфолио в меню «Общая информация» заполните информацию о себе.



Вернуться  
**Общая информация**  
Образование  
Достижения  
Учебные и научные материалы  
Опыт работы  
Удаление данных

**Фамилия** Иванов

**Имя** Иван

**Отчество** Иванович

**Родной город** Пермь

**Район** Пермский

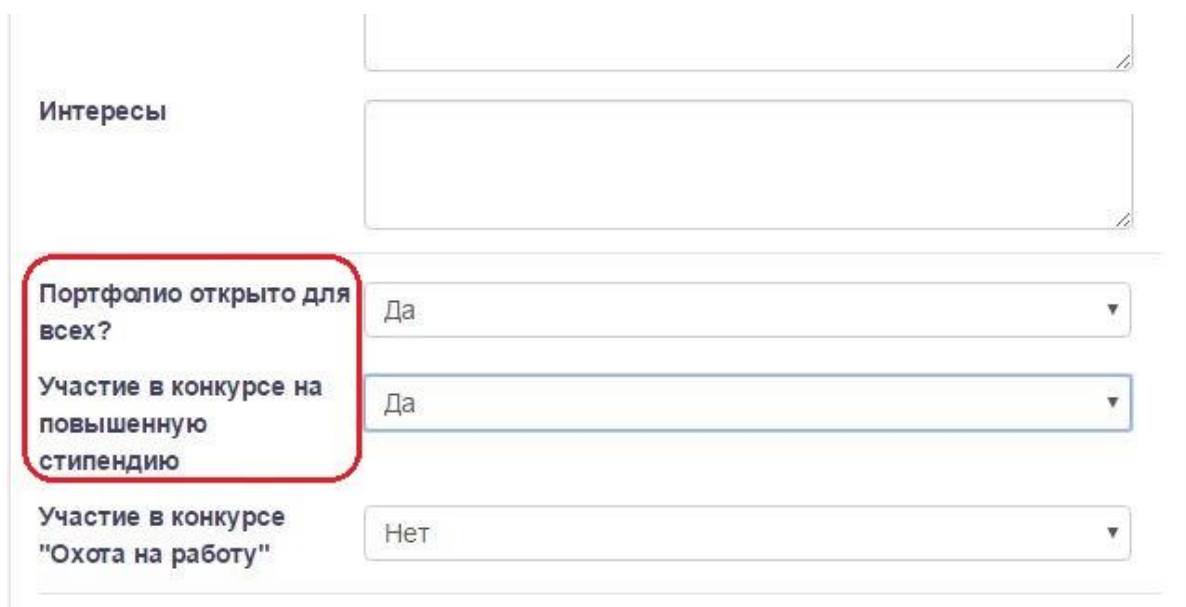
**Дата рождения** 1  
января  
1985

**Контактные данные**

**Обо мне**

**Интересы**

5.1 В этом же разделе (раздел редактирования портфолио, меню «Общая информация») откройте доступ к своему портфолио и подтвердите участие в конкурсе на повышенную стипендию.



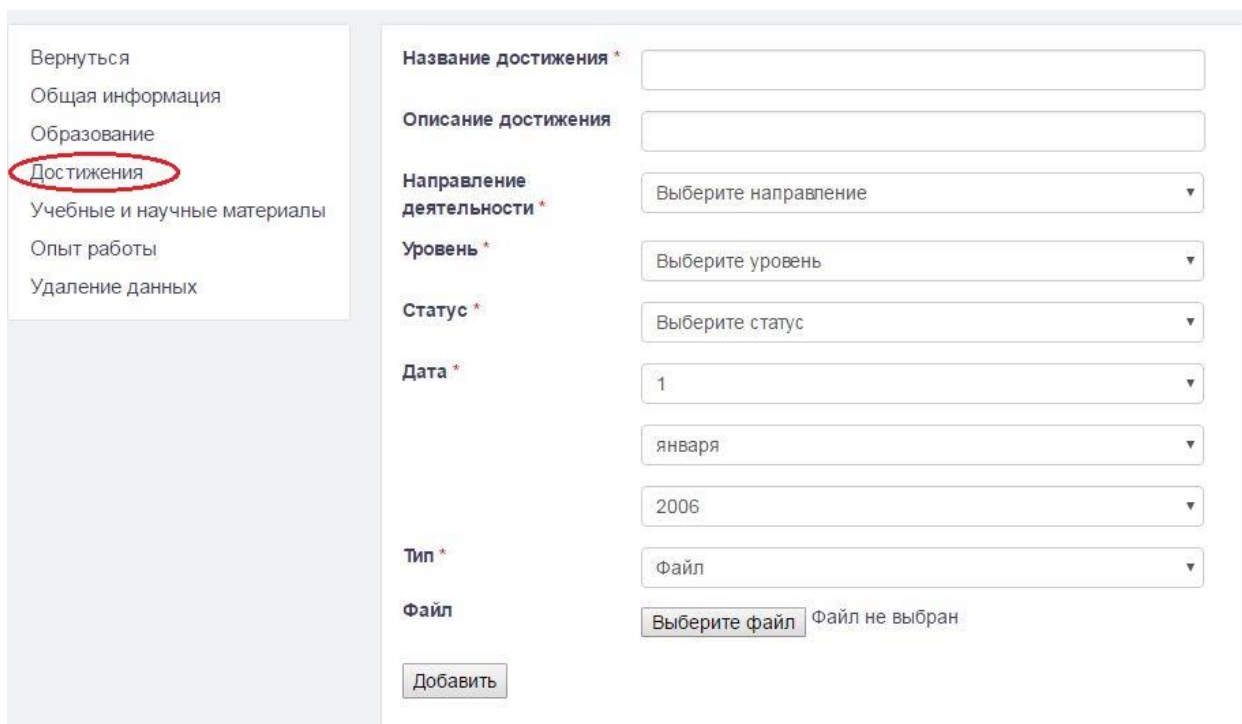
Интересы

Портфолио открыто для всех? Да

Участие в конкурсе на повышенную стипендию Да

Участие в конкурсе "Охота на работу" Нет

6. В разделе редактирования портфолио в меню «Достижения» укажите свои достижения.



Вернуться

Общая информация

Образование

Достижения

Учебные и научные материалы

Опыт работы

Удаление данных

Название достижения \*

Описание достижения

Направление деятельности \*

Уровень \*

Статус \*

Дата \*

Тип \*

Файл

Добавить

Примечание: Обратите внимание, что система поддерживает только следующий формат файлов: pdf, jpg, jpeg. Для одного достижения можно загружать только один файл. Максимальный размер файла 5mb.

Сервисы для работы с pdf-файлами:

1. Конвертация из jpg в pdf: <https://smallpdf.com/ru/jpg-to-pdf>
2. Объединение нескольких pdf-файлов в один: <https://smallpdf.com/ru/merge-pdf>
3. Уменьшение размера pdf-файла: <https://smallpdf.com/ru/compress-pdf>

Для того, чтобы сохранить файл в формате doc, docx в файл в формате pdf, необходимо в текстовом редакторе (Microsoft Word) нажать в меню на кнопку «Сохранить как» и выбрать тип файла «pdf».

Для участия в конкурсе необходимо прикреплять именно файлы, а не ссылки.

7. Расчет баллов происходит по нажатию кнопки «Расчет баллов для конкурса на повышенную стипендию» в меню «Достижения».

Вернуться

Общая информация

Образование

Достижения

Учебные и научные материалы

Опыт работы

Удаление данных

Достижения 1 - 1 из 1

**Олимпиада 2016,**  
направление деятельности: спортивная  
статус: победитель  
уровень: международный  
дата: 17 августа 2016  
[Удалить](#) [Редактировать](#)

[Добавить достижение](#)  
[Расчет баллов для конкурса на повышенную стипендию](#)

Примечание: В расчете баллов для конкурса на повышенную стипендию учитываются только данные из раздела «Достижения». Раздел «Учебные и научные материалы» не учитывается.

7.1 Страница расчета баллов.

Вернуться

Общая информация

Образование

Достижения

Учебные и научные материалы

Опыт работы

Удаление данных

Расчет баллов для конкурса на повышенную стипендию за период:  
1 сентября 2014 - 31 августа 2016

Достижения 1 - 1 из 1

**Олимпиада 2016,**  
направление деятельности: спортивная  
статус: победитель (коэфф.: 3)  
уровень: международный (коэфф.: 5)  
дата: 17 августа 2016  
[Приложение](#)  
**Балл за достижение: 15**

**Суммарный балл: 15**

8. В случае, если при проверке Ваших достижений были обнаружены ошибки, то на странице своего портфолио Вы увидите следующую надпись:

The screenshot shows a user profile for Ivanov Ivan Ivanovich. The profile includes a placeholder for a photo, a button to 'Edit portfolio', and a list of achievements. A notification message is displayed, stating that errors were found in the achievements section and providing a link to view them. The achievements listed are 'Universiada' (2016), 'КВН' (2014), and 'Спартакиада' (2016). Each achievement entry includes its status, activity direction, level, and date, along with a document icon.

**Иванов Иван Иванович**  
Дата рождения: 1 января 1985 г.  
Родной город: Пермь  
Район: Пермский

**Достижения**

Принимаю участие в конкурсе на повышенную стипендию  
У Вас найдены ошибки при заполнении достижений  
[Посмотреть ошибки](#)

Редактировать портфолио

**Универсиада**  
статус: участник  
направление деятельности: спортивная  
уровень: международный  
30 августа 2016

**КВН**  
статус: организатор  
направление деятельности: научно-исследовательская  
уровень: международный  
1 сентября 2014

**Спартакиада**  
статус: организатор  
направление деятельности: спортивная  
уровень: вузовский  
1 марта 2016

Нажмите на кнопку «Посмотреть ошибки».

9. Ошибки заполнения выделены красным цветом. Достижения, в которых были найдены ошибки, не учитываются при расчете баллов.

The screenshot shows the details of two achievements. The 'Спартакиада' achievement is correctly calculated with 3 points. The 'КВН' achievement has a red error message: 'В данном достижении были найдены ошибки заполнения. Комментарий: Неправильно указан статус'. The total score is 8 points.

**Спартакиада,**  
направление деятельности: спортивная  
статус: организатор (коэфф.: 3)  
уровень: вузовский (коэфф.: 1)  
дата: 1 марта 2016  
[Приложение](#)  
**Балл за достижение: 3**

**КВН,**  
направление деятельности: научно-исследовательская  
статус: организатор (коэфф.: 3)  
уровень: международный (коэфф.: 5)  
дата: 1 сентября 2014  
[Приложение](#)  
**Балл за достижение: 15**  
В данном достижении были найдены ошибки заполнения.  
Комментарий: Неправильно указан статус

**Суммарный балл: 8**

В случае обнаружения ошибки следует ее исправить и дождаться повторной проверки.

### **Часто встречаемые ошибки:**

1. При переходе в портфолио происходит ошибка авторизации.

Решение: используйте браузер Google Chrome или Mozilla Firefox. Если проблема осталась, обратитесь в техническую поддержку: [moodle@pspu.ru](mailto:moodle@pspu.ru)

2. Не прикрепляются файлы к достижениям.

Решение: проверьте тип и размер файлов (см. пункт 6 данной инструкции).

3. Неправильно рассчитываются баллы для конкурса на повышенную стипендию.

Решение: проверьте поля «уровень» и «статус» в редактировании достижения (необходимо выбрать значения именно из выпадающего списка).

4. При создании портфолио происходит ошибка.

Решение: на сайте [moodle.pspu.ru](http://moodle.pspu.ru) зайдите в редактирование профиля. Обратите внимание, что в поле «Идентификационный номер студента» должны содержаться только цифры. Найдите свой идентификационный номер перейдя по ссылке <http://moodle.pspu.ru/external/student/> и корректно заполните поле.