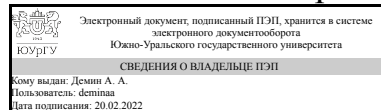


Документ подписан простой электронной подписью  
Информация о владельце: **ЮЖНО-УРАЛЬСКИЙ ГОСУДАРСТВЕННЫЙ УНИВЕРСИТЕТ**  
ФИО: Лизунова Лариса Рейновна  
Должность: Проректор по образовательной деятельности и информатизации  
Дата подписания: 28.07.2022 14:57:29  
Уникальный программный ключ:  
2df9c6861881908afc45bec7d3c3932fa758d4b545fa3be46a642db74e588dff

УТВЕРЖДАЮ:  
Директор института  
Институт открытого и  
дистанционного образования



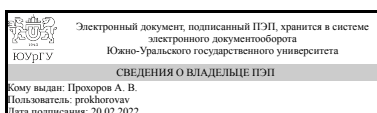
А. А. Демин

## РАБОЧАЯ ПРОГРАММА

**дисциплины** ФД.01 Математические методы в психолого-педагогических исследованиях  
**для направления** 44.04.01 Педагогическое образование  
**уровень** Магистратура  
**форма обучения** очная  
**кафедра-разработчик** Современные образовательные технологии

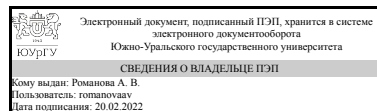
Рабочая программа составлена в соответствии с ФГОС ВО по направлению подготовки 44.04.01 Педагогическое образование, утверждённым приказом Минобрнауки от 22.02.2018 № 126

Зав.кафедрой разработчика,  
к.техн.н., доц.



А. В. Прохоров

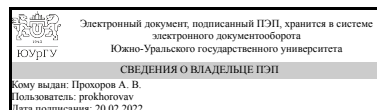
Разработчик программы,  
к.пед.н., доц., доцент



А. В. Романова

СОГЛАСОВАНО

Руководитель направления  
к.техн.н., доц.



А. В. Прохоров

## 1. Цели и задачи дисциплины

Цель: обеспечение готовности магистранта к овладению системой знаний и компетенций по использованию математико-статистических методов в психологии и педагогике, определяющих получение результатов и выводов психолого-педагогических исследований с большей статистической достоверностью. Задачи курса: 1. Освоить основы применения математико-статистических методов в психологии. 2. Овладеть алгоритмами выбора математико-статистических методов в психологии в зависимости от исследовательской ситуации - от исходных данных и задач исследования. 3. Уметь устанавливать количественные связи между психологическими характеристиками.

## Краткое содержание дисциплины

Основы статистических методов обработки и интерпретации данных. Основные понятия математической статистики. Первичное описание исходных данных. Распределения данных. Правила ранжирования. Оценка различия между двумя переменными. Критерии Q-Розенбаума и U-Манна-Уитни. Уровни статистической значимости. Оценка различия между тремя и более переменными. H-критерий Крускала-Уоллиса. S критерий тенденций Джонкира. Сдвиг. Оценка общего направления сдвига. G-критерий знаков. Сдвиг. Оценка выраженности сдвига. T-критерий Вилкоксона. Корреляция. Понятие корреляции, ковариации, коэффициент корреляции r-Пирсона. регрессия, коэффициент детерминации. Частная корреляция. Ранговая корреляция r-Спирмена. Корреляция  $\tau$ -Кедалла. Корреляция бинарных данных. Таблица сопряженности  $2 \times 2$ .  $\phi$ -коэффициент сопряженности.

## 2. Компетенции обучающегося, формируемые в результате освоения дисциплины

Планируемые результаты освоения ОП ВО (компетенции)	Планируемые результаты обучения по дисциплине
ОПК-8 Способен проектировать педагогическую деятельность на основе специальных научных знаний и результатов исследований	Знает: понятие, структуру, функции, цели педагогической деятельности, требования к современному преподавателю, теоретические основы и технологию организации учебно-профессиональной, научно-исследовательской и проектной деятельности и иной деятельности обучающихся. Умеет: осуществлять поиск, анализ, интерпретацию научной информации и адаптировать её к своей педагогической деятельности, использовать профессиональные базы данных; применять достижения отечественной и зарубежной науки и образовательной практики в своей педагогической деятельности, организовывать научно-исследовательскую и проектную деятельность обучающихся.

## 3. Место дисциплины в структуре ОП ВО

Перечень предшествующих дисциплин,	Перечень последующих дисциплин,
------------------------------------	---------------------------------

видов работ учебного плана	видов работ
Нет	ФД.02 Структурное моделирование психолого-педагогических исследований

Требования к «входным» знаниям, умениям, навыкам студента, необходимым при освоении данной дисциплины и приобретенным в результате освоения предшествующих дисциплин:

Нет

#### 4. Объём и виды учебной работы

Общая трудоемкость дисциплины составляет 4 з.е., 144 ч., 72,25 ч. контактной работы

Вид учебной работы	Всего часов	Распределение по семестрам в часах	
		Номер семестра	
		1	
Общая трудоёмкость дисциплины	144	144	
<i>Аудиторные занятия:</i>	64	64	
Лекции (Л)	16	16	
Практические занятия, семинары и (или) другие виды аудиторных занятий (ПЗ)	48	48	
Лабораторные работы (ЛР)	0	0	
<i>Самостоятельная работа (СРС)</i>	71,75	71,75	
с применением дистанционных образовательных технологий	0		
Подготовка к зачету	30	30	
Выполнение заданий в портале "Электронный ЮУрГУ"	41,75	41.75	
Консультации и промежуточная аттестация	8,25	8,25	
Вид контроля (зачет, диф.зачет, экзамен)	-	зачет	

#### 5. Содержание дисциплины

№ раздела	Наименование разделов дисциплины	Объем аудиторных занятий по видам в часах			
		Всего	Л	ПЗ	ЛР
1	Основные понятия и методы математической статистики	32	8	24	0
2	Многомерные методы анализа данных	32	8	24	0

##### 5.1. Лекции

№ лекции	№ раздела	Наименование или краткое содержание лекционного занятия	Кол-во часов
1	1	Измерения в психологии, уровни измерения: номинальный, ординальный, интервальный, отношений, абсолютный. Типы шкал и измерений.	4

		Соотношение различных типов шкал. Статистические гипотезы, статистические критерии. Генеральная совокупность, выборка, репрезентативность выборки, статистическая достоверность, зависимые и независимые выборки, шкалы (номинальная, ранговая, интервальная, абсолютная), мода, дисперсия, стандартное отклонение, среднее арифметическое, результаты измерений, медиана, этапы вычисления дисперсии.	
2	1	Общее представление о методах статистического анализа экспериментальных данных, назначение этих методов. Деление статистических методов на первичные и вторичные. Основные показатели, получаемые в результате первичной обработки экспериментальных данных. Вычисление средней арифметической. Определение дисперсии. Установление примерного распределения данных. Определение моды. Характеристика нормального распределения. Вычисление интервалов. Способы вторичной статистической обработки результатов исследования. Регрессионное исчисление. Сравнение средних величин разных выборок. Сравнение частотных распределений данных. Сравнение дисперсий двух выборок. Установление корреляционных зависимостей и их интерпретация. Понятие о факторном анализе как методе статистической обработки. Виды таблиц и их построение. Таблица исходных данных. Графическое представление экспериментальных данных. Гистограммы и их применение на практике. Применение таблиц и графиков распределения частот.	4
3	2	Коэффициент корреляции. Вычисление значений коэффициентов корреляции. Коэффициент ранговой корреляции Спирмена. Статистическая проверка научной гипотезы. Критерий Стьюдента. Критерий Фишера. Хиквадрат критерий. Коэффициент Пирсона. Нормативы представления результатов анализа данных в научной психологии Многомерное шкалирование, многомерный анализ данных (факторный, кластерный). Техники факторного анализа. Построение шкалы по данным эксперимента. Интерпретация и анализ данных.	4
4	2	Статистические пакеты. Приближенные вычисления. Возможности и ограничения конкретных компьютерных методов обработки данных. Стандарты обработки данных. Модели индивидуального и группового поведения, моделирование когнитивных процессов и структур, проблема искусственного интеллекта.	4

## 5.2. Практические занятия, семинары

№ занятия	№ раздела	Наименование или краткое содержание практического занятия, семинара	Кол-во часов
1	1	Измерения в психологии, уровни измерения: номинальный, ординальный, интервальный, отношений, абсолютный. Типы шкал и измерений. Соотношение различных типов шкал. Статистические гипотезы, статистические критерии	6
2	1	Общее представление о методах статистического анализа экспериментальных данных, назначение этих методов. Деление статистических методов на первичные и вторичные. Основные показатели, получаемые в результате первичной обработки экспериментальных данных.	6
3	1	Распределение частот. Накопленная частота. Ранжирование. Определение дисперсии. Установление примерного распределения дан ных. Характеристика нормального распределения	6
4	1	Гистограммы и их применение на практике. Построение гистограмм, диаграмм, сглаженной кривой. Применение таблиц и графиков распределения частот. Уровни статистической значимости. Виды гипотез,	6

		критерии.	
5	2	Многомерное шкалирование. Многомерный анализ данных (факторный, кластерный). Техники факторного анализа. Кластерный анализ	6
6	2	Коэффициент корреляции (r). Вычисление значений коэффициентов корреляции. Сила связи, направление связи. Коэффициент ранговой корреляции Спирмена. Статистическая проверка научной гипотезы. Ранговая корреляция Спирмена Коэффициент Пирсона. Нормативы представления результатов анализа данных в научной психологии.	6
7	2	Критерий Манна-Уитни. Алгоритм подсчета Критерия Манна- Уитни. Критерий Крускала-Уолилиса. Критерий Джонкира.	6
8	2	Задачи оценки достоверности изменения в значениях используемого признака. Задачи выявления различий в распределении психологического признака. Критерий Розенбаума	6

### 5.3. Лабораторные работы

Не предусмотрены

### 5.4. Самостоятельная работа студента

Выполнение СРС			
Подвид СРС	Список литературы (с указанием разделов, глав, страниц) / ссылка на ресурс	Семестр	Кол-во часов
Подготовка к зачету	ЭУМЛ осн. №1, №2, №3, доп. №4, №5	1	30
Подготовка к практическим занятиям	ЭУМЛ осн. №1, №2, №3, доп. №4, №5	1	41,75

## 6. Фонд оценочных средств для проведения текущего контроля успеваемости, промежуточной аттестации

Контроль качества освоения образовательной программы осуществляется в соответствии с Положением о балльно-рейтинговой системе оценивания результатов учебной деятельности обучающихся.

### 6.1. Контрольные мероприятия (КМ)

№ КМ	Се-местр	Вид контроля	Название контрольного мероприятия	Вес	Макс. балл	Порядок начисления баллов	Учи-тыва-ется в ПА
1	1	Проме-жуточная аттестация	Задание 1	-	5	При оценивании результатов мероприятия используется балльно-рейтинговая система оценивания результатов учебной деятельности обучающихся (утверждена приказом ректора от 24.05.2019 г. № 179) 5 баллов - работа выполнена полностью. Нет ошибок в логических рассуждениях. Возможно наличие одной неточности или описки, не являющихся следствием незнания или непонимания учебного материала. Студент показал полный объем знаний, умений в освоении пройденных тем	зачет

						<p>и применение их на практике</p> <p>4 балла - работа выполнена полностью, но обоснований шагов решения недостаточно. Допущена одна ошибка или два-три недочета.</p> <p>3 балла - допущены более одной ошибки или более двух-трех недочетов.</p> <p>2 балла - обнаруживается существенное непонимание проблемы.</p> <p>1 балл - работа выполнена не полностью. Допущены грубые ошибки. Работа выполнена не самостоятельно.</p> <p>0 баллов - работа не сдана.</p> <p>Зачтено: рейтинг обучающегося за мероприятие больше или равен 60 %.</p> <p>Не зачтено: рейтинг обучающегося за мероприятие менее 60 %</p>	
2	1	Текущий контроль	Задание 2	10	5	<p>При оценивании результатов мероприятия используется балльно-рейтинговая система оценивания результатов учебной деятельности обучающихся (утверждена приказом ректора от 24.05.2019 г. № 179)</p> <p>5 баллов - работа выполнена полностью. Нет ошибок в логических рассуждениях. Возможно наличие одной неточности или описки, не являющихся следствием незнания или непонимания учебного материала. Студент показал полный объем знаний, умений в освоении пройденных тем и применение их на практике</p> <p>4 балла - работа выполнена полностью, но обоснований шагов решения недостаточно. Допущена одна ошибка или два-три недочета.</p> <p>3 балла - допущены более одной ошибки или более двух-трех недочетов.</p> <p>2 балла - обнаруживается существенное непонимание проблемы.</p> <p>1 балл - работа выполнена не полностью. Допущены грубые ошибки. Работа выполнена не самостоятельно.</p> <p>0 баллов - работа не сдана.</p> <p>Зачтено: рейтинг обучающегося за мероприятие больше или равен 60 %.</p> <p>Не зачтено: рейтинг обучающегося за мероприятие менее 60 %</p>	зачет
3	1	Текущий контроль	Задание 3	10	5	<p>При оценивании результатов мероприятия используется балльно-рейтинговая система оценивания результатов учебной деятельности обучающихся (утверждена приказом ректора от 24.05.2019 г. № 179)</p> <p>5 баллов - работа выполнена полностью. Нет ошибок в логических рассуждениях. Возможно наличие одной неточности или описки, не являющихся следствием незнания или непонимания учебного</p>	зачет

						<p>материала. Студент показал полный объем знаний, умений в освоении пройденных тем и применение их на практике</p> <p>4 балла - работа выполнена полностью, но обоснований шагов решения недостаточно. Допущена одна ошибка или два-три недочета.</p> <p>3 балла - допущены более одной ошибки или более двух-трех недочетов.</p> <p>2 балла - обнаруживается существенное непонимание проблемы.</p> <p>1 балл - работа выполнена не полностью. Допущены грубые ошибки. Работа выполнена не самостоятельно.</p> <p>0 баллов - работа не сдана.</p> <p>Зачтено: рейтинг обучающегося за мероприятие больше или равен 60 %.</p> <p>Не зачтено: рейтинг обучающегося за мероприятие менее 60 %</p>	
4	1	Текущий контроль	Задание 4	10	5	<p>При оценивании результатов мероприятия используется балльно-рейтинговая система оценивания результатов учебной деятельности обучающихся (утверждена приказом ректора от 24.05.2019 г. № 179)</p> <p>5 баллов - работа выполнена полностью. Нет ошибок в логических рассуждениях. Возможно наличие одной неточности или описки, не являющихся следствием незнания или непонимания учебного материала. Студент показал полный объем знаний, умений в освоении пройденных тем и применение их на практике</p> <p>4 балла - работа выполнена полностью, но обоснований шагов решения недостаточно. Допущена одна ошибка или два-три недочета.</p> <p>3 балла - допущены более одной ошибки или более двух-трех недочетов.</p> <p>2 балла - обнаруживается существенное непонимание проблемы.</p> <p>1 балл - работа выполнена не полностью. Допущены грубые ошибки. Работа выполнена не самостоятельно.</p> <p>0 баллов - работа не сдана.</p> <p>Зачтено: рейтинг обучающегося за мероприятие больше или равен 60 %.</p> <p>Не зачтено: рейтинг обучающегося за мероприятие менее 60 %</p>	зачет
5	1	Текущий контроль	Контрольные вопросы	10	5	<p>При оценивании результатов мероприятия используется балльно-рейтинговая система оценивания результатов учебной деятельности обучающихся (утверждена приказом ректора от 24.05.2019 г. № 179)</p> <p>5 баллов - работа выполнена полностью. Нет ошибок в логических рассуждениях. Возможно наличие одной неточности или</p>	зачет

						<p>описки, не являющихся следствием незнания или непонимания учебного материала. Студент показал полный объем знаний, умений в освоении пройденных тем и применение их на практике</p> <p>4 балла - работа выполнена полностью, но обоснований шагов решения недостаточно. Допущена одна ошибка или два-три недочета.</p> <p>3 балла - допущены более одной ошибки или более двух-трех недочетов.</p> <p>2 балла - обнаруживается существенное непонимание проблемы.</p> <p>1 балл - работа выполнена не полностью. Допущены грубые ошибки. Работа выполнена не самостоятельно.</p> <p>0 баллов - работа не сдана.</p> <p>Зачтено: рейтинг обучающегося за мероприятие больше или равен 60 %.</p> <p>Не зачтено: рейтинг обучающегося за мероприятие менее 60 %</p>	
6	1	Текущий контроль	Вопросы для опроса	10	5	<p>При оценивании результатов мероприятия используется балльно-рейтинговая система оценивания результатов учебной деятельности обучающихся (утверждена приказом ректора от 24.05.2019 г. № 179)</p> <p>5 баллов - работа выполнена полностью. Нет ошибок в логических рассуждениях. Возможно наличие одной неточности или описки, не являющихся следствием незнания или непонимания учебного материала. Студент показал полный объем знаний, умений в освоении пройденных тем и применение их на практике</p> <p>4 балла - работа выполнена полностью, но обоснований шагов решения недостаточно. Допущена одна ошибка или два-три недочета.</p> <p>3 балла - допущены более одной ошибки или более двух-трех недочетов.</p> <p>2 балла - обнаруживается существенное непонимание проблемы.</p> <p>1 балл - работа выполнена не полностью. Допущены грубые ошибки. Работа выполнена не самостоятельно.</p> <p>0 баллов - работа не сдана.</p> <p>Зачтено: рейтинг обучающегося за мероприятие больше или равен 60 %.</p> <p>Не зачтено: рейтинг обучающегося за мероприятие менее 60 %</p>	зачет
7	1	Текущий контроль	Задание 7	10	5	<p>При оценивании результатов мероприятия используется балльно-рейтинговая система оценивания результатов учебной деятельности обучающихся (утверждена приказом ректора от 24.05.2019 г. № 179)</p> <p>5 баллов - работа выполнена полностью.</p>	зачет



					<p>Нет ошибок в логических рассуждениях. Возможно наличие одной неточности или описки, не являющихся следствием незнания или непонимания учебного материала. Студент показал полный объем знаний, умений в освоении пройденных тем и применение их на практике</p> <p>4 балла - работа выполнена полностью, но обоснований шагов решения недостаточно. Допущена одна ошибка или два-три недочета.</p> <p>3 балла - допущены более одной ошибки или более двух-трех недочетов.</p> <p>2 балла - обнаруживается существенное непонимание проблемы.</p> <p>1 балл - работа выполнена не полностью. Допущены грубые ошибки. Работа выполнена не самостоятельно.</p> <p>0 баллов - работа не сдана.</p> <p>Зачтено: рейтинг обучающегося за мероприятие больше или равен 60 %.</p> <p>Не зачтено: рейтинг обучающегося за мероприятие менее 60 %</p>		
8	1	Текущий контроль	Задание 8	10	5	<p>При оценивании результатов мероприятия используется балльно-рейтинговая система оценивания результатов учебной деятельности обучающихся (утверждена приказом ректора от 24.05.2019 г. № 179)</p> <p>5 баллов - работа выполнена полностью. Нет ошибок в логических рассуждениях. Возможно наличие одной неточности или описки, не являющихся следствием незнания или непонимания учебного материала. Студент показал полный объем знаний, умений в освоении пройденных тем и применение их на практике</p> <p>4 балла - работа выполнена полностью, но обоснований шагов решения недостаточно. Допущена одна ошибка или два-три недочета.</p> <p>3 балла - допущены более одной ошибки или более двух-трех недочетов.</p> <p>2 балла - обнаруживается существенное непонимание проблемы.</p> <p>1 балл - работа выполнена не полностью. Допущены грубые ошибки. Работа выполнена не самостоятельно.</p> <p>0 баллов - работа не сдана.</p> <p>Зачтено: рейтинг обучающегося за мероприятие больше или равен 60 %.</p> <p>Не зачтено: рейтинг обучающегося за мероприятие менее 60 %</p>	зачет

## 6.2. Процедура проведения, критерии оценивания

Вид	Процедура проведения	Критерии
-----	----------------------	----------

промежуточной аттестации		оценивания
зачет	На зачете происходит оценивание учебной деятельности обучающихся по дисциплине на основе полученных оценок за контрольно-рейтинговые мероприятия текущего контроля и промежуточной аттестации. При оценивании результатов учебной деятельности обучающегося по дисциплине используется балльно-рейтинговая система оценивания результатов учебной деятельности обучающихся (утверждена приказом ректора от 24.05.2019 г. № 179) Зачтено: рейтинг обучающегося за мероприятие больше или равен 60 %. Не зачтено: рейтинг обучающегося за мероприятие менее 60 %	В соответствии с пп. 2.5, 2.6 Положения

### 6.3. Паспорт фонда оценочных средств

Компетенции	Результаты обучения	№ КМ								
		1	2	3	4	5	6	7	8	
ОПК-8	Знает: понятие, структуру, функции, цели педагогической деятельности, требования к современному преподавателю, теоретические основы и технологию организации учебно-профессиональной, научно-исследовательской и проектной деятельности и иной деятельности обучающихся.	+		+	+	+	+		+	
ОПК-8	Умеет: осуществлять поиск, анализ, интерпретацию научной информации и адаптировать её к своей педагогической деятельности, использовать профессиональные базы данных; применять достижения отечественной и зарубежной науки и образовательной практики в своей педагогической деятельности, организовывать научно-исследовательскую и проектную деятельность обучающихся.	+	+		+				+	+

Типовые контрольные задания по каждому мероприятию находятся в приложениях.

## 7. Учебно-методическое и информационное обеспечение дисциплины

### Печатная учебно-методическая документация

а) *основная литература:*

Не предусмотрена

б) *дополнительная литература:*

Не предусмотрена

в) *отечественные и зарубежные журналы по дисциплине, имеющиеся в библиотеке:*

Не предусмотрены

г) *методические указания для студентов по освоению дисциплины:*

1.

*из них: учебно-методическое обеспечение самостоятельной работы студента:*

1.

### Электронная учебно-методическая документация

№	Вид литературы	Наименование ресурса в электронной форме	Библиографическое описание
1	Основная литература	Электронно-библиотечная система издательства Лань	Ахметжанова, Г. В. Применение методов математической статистики в психолого-педагогических исследованиях : учебное пособие / Г. В. Ахметжанова, И. В. Антонова. — Тольятти : ТГУ, 2016. — 147 с. <a href="https://e.lanbook.com/book/139705">https://e.lanbook.com/book/139705</a> .
2	Основная литература	Электронно-библиотечная система издательства Лань	Полушкина, И. В. Статистические методы и математическое моделирование в психологии : учебно-методическое пособие / И. В. Полушкина. — Тамбов: ТГУ им. Г.Р.Державина, 2020. — 88 с. <a href="https://e.lanbook.com/book/170378">https://e.lanbook.com/book/170378</a> .
3	Основная литература	Электронно-библиотечная система издательства Лань	Стрюкова, Г. А. Методы математической статистики в психолого-педагогических исследованиях : учебно-методическое пособие / Г. А. Стрюкова. — Ульяновск : УлГПУ им. И.Н. Ульянова, 2017. — 91 с. <a href="https://e.lanbook.com/book/112106">https://e.lanbook.com/book/112106</a> .
4	Дополнительная литература	Электронно-библиотечная система издательства Лань	Байбородова, Л. В. Организация психолого-педагогического исследования : учебное пособие / Л. В. Байбородова, А. П. Чернявская, Н. П. Ансимова. — Ярославль: , 2013. — 331 с. <a href="https://e.lanbook.com/book/166416">https://e.lanbook.com/book/166416</a> .
5	Дополнительная литература	Электронно-библиотечная система издательства Лань	Безуглов, И. Г. Основы научного исследования : учебное пособие / И. Г. Безуглов, В. В. Лебединский, А. И. Безуглов. — Москва : Академический Проект, 2020. — 194 с. <a href="https://e.lanbook.com/book/132185">https://e.lanbook.com/book/132185</a>

Перечень используемого программного обеспечения:

1. Microsoft-Windows(бессрочно)
2. Microsoft-Office(бессрочно)

Перечень используемых профессиональных баз данных и информационных справочных систем:

1. ООО "ГарантУралСервис"-Гарант(бессрочно)

## 8. Материально-техническое обеспечение дисциплины

Вид занятий	№ ауд.	Основное оборудование, стенды, макеты, компьютерная техника, предустановленное программное обеспечение, используемое для различных видов занятий
Практические занятия и семинары	108 (1)	Компьютер 15 шт.(Intel(R) Celeron(R) CPU J1800 @ 2.41 GHz, 4,00 ГБ ОЗУ с выходом в Интернет и доступом в портал «Электронный ЮУрГУ»); Компьютер 1 шт. (Intel(R) Core(TM) i7-7700 CPU @ 3.60 GHz, 8,00 ГБ ОЗУ); Интерактивная доска IQBoard PS, Проектор EPSON, наушники с микрофоном Logitech, Монитор-15 шт.
Лекции	108 (1)	Компьютер 15 шт.(Intel(R) Celeron(R) CPU J1800 @ 2.41 GHz, 4,00 ГБ ОЗУ с выходом в Интернет и доступом в портал «Электронный ЮУрГУ»); Компьютер 1 шт. (Intel(R) Core(TM) i7-7700 CPU @ 3.60 GHz, 8,00 ГБ ОЗУ); Интерактивная доска IQBoard PS, Проектор EPSON, наушники с микрофоном Logitech, Монитор-15 шт.

